



Diário Oficial do **MUNICÍPIO**

Prefeitura Municipal de Nova Viçosa

1

Segunda-feira • 27 de Janeiro de 2020 • Ano • Nº 3239

Esta edição encontra-se no site oficial deste ente.

Prefeitura Municipal de Nova Viçosa publica:

- Relatório Resumido de Execução Orçamentária - 6º Bimestre de 2019.
- Relatório de Gestão Fiscal - 3º Quadrimestre de 2019.

Esse município tem Imprensa Oficial.

A Lei exige que todo gestor publique seus atos no seu veículo oficial para que a população tenha acesso e sua gestão seja transparente e clara.

A Imprensa Oficial criada através de Lei, cumpre esse papel.

Imprensa Oficial do Município.

Gestão Transparente e consciência limpa.



Relatório Resumido da Execução Orçamentária

BA - EXECUTIVO

PREFEITURA MUNICIPAL DE NOVA VIÇOSA

RELATÓRIO RESUMIDO DE EXECUÇÃO ORÇAMENTÁRIA

BALANÇO ORÇAMENTÁRIO

ORÇAMENTO FISCAL DA SEGURIDADE SOCIAL

(Janeiro a Dezembro) - 6º Bimestre de 2019



RREO - Anexo 1 (LRF, Art. 52, inciso I, alíneas "a" e "b" do inciso II e §1º)

Em Reais

RECEITAS	PREVISÃO INICIAL	PREVISÃO ATUALIZADA (a)	RECEITAS REALIZADAS				SALDO (a-c)
			No Bimestre (b)	% (b/a)	Até o Bimestre (c)	% (c/a)	
RECEITAS (EXCETO INTRA-ORÇAMENTÁRIAS) (I)	120.000.000,00	120.000.000,00	21.118.696,84	17,60	112.428.384,98	93,69	7.571.615,02
RECEITAS CORRENTES	113.110.000,00	113.110.000,00	20.850.166,43	18,43	111.235.981,02	98,34	1.874.018,98
IMPOSTOS, TAXAS E CONTRIBUIÇÕES DE MELHORIA	13.481.000,00	13.481.000,00	1.181.627,29	8,77	8.187.092,14	60,73	5.293.907,86
Impostos	12.911.000,00	12.911.000,00	1.082.695,73	8,39	7.667.670,70	59,39	5.243.329,30
Impostos sobre a Renda e Proventos de Qualquer Natureza	861.000,00	861.000,00	31.288,95	3,63	586.656,66	68,14	274.343,34
Impostos Específicos de Estados, DF e Municípios	11.150.000,00	11.150.000,00	1.051.406,78	9,43	7.076.054,70	63,46	4.073.945,30
Outros Impostos	900.000,00	900.000,00	0,00	0,00	4.959,34	0,55	895.040,66
Taxas	570.000,00	570.000,00	98.931,56	17,36	519.421,44	91,13	50.578,56
Taxas pelo Exercício do Poder de Polícia	410.000,00	410.000,00	96.853,43	23,62	483.896,75	118,02	-73.896,75
Taxas pela Prestação de Serviços	60.000,00	60.000,00	0,00	0,00	20.652,42	34,42	39.347,58
Taxas - Específicas de Estados, DF e Municípios	100.000,00	100.000,00	2.078,13	2,08	14.872,27	14,87	85.127,73
CONTRIBUIÇÕES	10.000,00	10.000,00	0,00	0,00	0,00	0,00	10.000,00
Contribuição para o Custeio do Serviço de Iluminação Pública	10.000,00	10.000,00	0,00	0,00	0,00	0,00	10.000,00
RECEITA PATRIMONIAL	1.125.000,00	1.125.000,00	28.532,39	2,54	109.858,87	9,77	1.015.141,13
Exploração do Patrimônio Imobiliário do Estado	20.000,00	20.000,00	0,00	0,00	0,00	0,00	20.000,00
Valores Mobiliários	1.105.000,00	1.105.000,00	28.532,39	2,58	109.858,87	9,94	995.141,13
Juros e Correções Monetárias	1.105.000,00	1.105.000,00	28.532,39	2,58	109.858,87	9,94	995.141,13
RECEITA DE SERVIÇOS	100.000,00	100.000,00	0,00	0,00	0,00	0,00	100.000,00
Serviços Administrativos e Comerciais Gerais	100.000,00	100.000,00	0,00	0,00	0,00	0,00	100.000,00
TRANSFERÊNCIAS CORRENTES	97.984.000,00	97.984.000,00	19.599.525,95	20,00	102.866.281,19	104,98	-4.882.281,19
Transferências da União e de suas Entidades	59.020.000,00	59.020.000,00	11.889.818,23	20,15	50.176.143,23	85,02	8.843.856,77
Transferências da União - Específicas de Estados, DF e Municípios	59.020.000,00	59.020.000,00	11.889.818,23	20,15	50.176.143,23	85,02	8.843.856,77
Transferências dos Estados e do Distrito Federal e de suas Entidades	13.654.000,00	13.654.000,00	2.761.438,52	20,22	12.512.278,63	91,64	1.141.721,37
Transferências dos Estados - Específicas de Estados, DF e Municípios	13.654.000,00	13.654.000,00	2.761.438,52	20,22	12.512.278,63	91,64	1.141.721,37
Transferências de Outras Instituições Públicas	25.310.000,00	25.310.000,00	4.948.269,20	19,55	40.177.859,33	158,74	-14.867.859,33
Transf. de Outras Instituições Públicas - Específicas de Estados, DF e Municípios	25.310.000,00	25.310.000,00	4.948.269,20	19,55	40.177.859,33	158,74	-14.867.859,33
OUTRAS RECEITAS CORRENTES	410.000,00	410.000,00	40.480,80	9,87	72.748,82	17,74	337.251,18
Multas Administrativas, Contratuais e Judiciais	50.000,00	50.000,00	39.006,88	78,01	39.006,88	78,01	10.993,12
Indenizações, Restituições e Ressarcimentos	110.000,00	110.000,00	0,00	0,00	2.621,71	2,38	107.378,29
Indenizações	50.000,00	50.000,00	0,00	0,00	0,00	0,00	50.000,00
Restituições	60.000,00	60.000,00	0,00	0,00	2.621,71	4,37	57.378,29
Demais Receitas Correntes	250.000,00	250.000,00	1.473,92	0,59	31.120,23	12,45	218.879,77
RECEITAS DE CAPITAL	6.890.000,00	6.890.000,00	268.530,41	3,90	1.192.403,96	17,31	5.697.596,04
OPERAÇÕES DE CRÉDITO	100.000,00	100.000,00	0,00	0,00	0,00	0,00	100.000,00
Operações de Crédito - Mercado Interno	100.000,00	100.000,00	0,00	0,00	0,00	0,00	100.000,00
Outras Operações de Crédito - Mercado Interno	100.000,00	100.000,00	0,00	0,00	0,00	0,00	100.000,00
ALIENAÇÃO DE BENS	150.000,00	150.000,00	0,00	0,00	0,00	0,00	150.000,00
Alienação de Bens Móveis	100.000,00	100.000,00	0,00	0,00	0,00	0,00	100.000,00
Alienação de Bens Móveis e Semoventes	100.000,00	100.000,00	0,00	0,00	0,00	0,00	100.000,00
Alienação de Bens Imóveis	50.000,00	50.000,00	0,00	0,00	0,00	0,00	50.000,00
TRANSFERÊNCIAS DE CAPITAL	6.640.000,00	6.640.000,00	268.530,41	4,04	1.192.403,96	17,96	5.447.596,04
Transferências da União e de suas Entidades	5.340.000,00	5.340.000,00	268.530,41	5,03	1.192.403,96	22,33	4.147.596,04
Transferências da União - Específicas de Estados, DF e Municípios	5.340.000,00	5.340.000,00	268.530,41	5,03	1.192.403,96	22,33	4.147.596,04
Transferências dos Estados e do Distrito Federal e de suas Entidades	1.300.000,00	1.300.000,00	0,00	0,00	0,00	0,00	1.300.000,00
Transferências dos Estados, Distrito Federal, e de suas Entidades	1.300.000,00	1.300.000,00	0,00	0,00	0,00	0,00	1.300.000,00

BA - EXECUTIVO

PREFEITURA MUNICIPAL DE NOVA VIÇOSA

RELATÓRIO RESUMIDO DE EXECUÇÃO ORÇAMENTÁRIA

BALANÇO ORÇAMENTÁRIO

ORÇAMENTO FISCAL DA SEGURIDADE SOCIAL

(Janeiro a Dezembro) - 6º Bimestre de 2019



RECEITAS (INTRA-ORÇAMENTÁRIAS) (II)	0,00	0,00	0,00	0,00	0,00	0,00	0,00
SUBTOTAL DAS RECEITAS (III) = (I + II)	120.000.000,00	120.000.000,00	21.118.696,84	17,60	112.428.384,98	93,69	7.571.615,02
OPERAÇÕES DE CRÉDITO / REFINANCIAMENTO (IV)	0,00	0,00	0,00	0,00	0,00	0,00	0,00
Operações de Crédito - Mercado Interno	0,00	0,00	0,00	0,00	0,00	0,00	0,00
Mobiliária	0,00	0,00	0,00	0,00	0,00	0,00	0,00
Contratual	0,00	0,00	0,00	0,00	0,00	0,00	0,00
Operações de Crédito - Mercado Externo	0,00	0,00	0,00	0,00	0,00	0,00	0,00
Mobiliária	0,00	0,00	0,00	0,00	0,00	0,00	0,00
Contratual	0,00	0,00	0,00	0,00	0,00	0,00	0,00
SUBTOTAL COM REFINANCIAMENTO (V) = (III + IV)	120.000.000,00	120.000.000,00	21.118.696,84	17,60	112.428.384,98	93,69	7.571.615,02
DÉFICIT (VI) ¹	--	--	--	--	0,00	--	--
TOTAL (VII) = (V + VI)	120.000.000,00	120.000.000,00	21.118.696,84	17,60	112.428.384,98	93,69	7.571.615,02
SALDOS DE EXERCÍCIOS ANTERIORES	--	--	--	--	--	--	--
Recursos Arrecadados em Exercícios Anteriores - RPPS	--	--	--	--	--	--	--
Superávit Financeiro Utilizado para Créditos Adicionais	--	--	--	--	--	--	--

DESPESAS	DOTAÇÃO INICIAL (d)	DOTAÇÃO ATUALIZADA (e)	DESPESAS EMPENHADAS		SALDO (g)=(e-f)	DESPESAS LIQUIDADAS		SALDO (i)=(c-h)	DESPESAS PAGAS ATÉ O MÊS (f)	INSCRITAS EM RESTOS A PAGAR NÃO PROCESSADOS (k)
			No Bimestre	Até o Bimestre (f)		No Bimestre	Até o Bimestre (h)			
DESPESAS (EXCETO INTRA-ORÇAMENTÁRIAS) (VIII)	120.000.000,00	122.697.969,14	1.221.246,97	108.745.539,82	13.952.429,32	23.340.198,46	100.659.604,54	22.038.364,60	89.657.516,38	8.085.935,28
DESPESAS CORRENTES	105.671.000,00	111.117.400,00	1.605.496,26	101.458.564,81	9.658.835,19	21.815.633,74	93.802.261,36	17.315.138,64	82.852.688,86	7.656.303,45
PESSOAL E ENCARGOS SOCIAIS	58.943.240,00	53.828.140,00	4.982.501,45	52.421.493,27	1.406.646,73	11.865.555,70	50.914.558,56	2.913.581,44	45.598.540,30	1.506.934,71
DESPESAS CORRENTES - Juros e Enc. da Div. Interna	2.000,00	2.000,00	0,00	0,00	2.000,00	0,00	0,00	2.000,00	0,00	0,00
OUTRAS DESPESAS CORRENTES	46.725.760,00	57.287.260,00	-3.377.005,19	49.037.071,54	8.250.188,46	9.950.078,04	42.887.702,80	14.399.557,20	37.254.148,56	6.149.368,74
DESPESAS DE CAPITAL	13.129.000,00	11.580.569,14	-384.249,29	7.286.975,01	4.293.594,13	1.524.564,72	6.857.343,18	4.723.225,96	6.804.827,52	429.631,83
INVESTIMENTOS	11.329.000,00	9.340.769,14	-438.799,60	5.047.223,02	4.293.546,12	1.134.393,94	4.626.492,75	4.714.276,39	4.584.770,29	420.730,27
Amortização da Dívida	1.800.000,00	2.239.800,00	54.550,31	2.239.751,99	48,01	390.170,78	2.230.850,43	8.949,57	2.220.057,23	8.901,56
Reserva de Contingência	1.200.000,00	0,00	0,00	0,00	0,00	0,00	0,00	0,00	0,00	0,00
Reserva de Contingência	1.200.000,00	0,00	0,00	0,00	0,00	0,00	0,00	0,00	0,00	0,00
DESPESAS (INTRA-ORÇAMENTÁRIAS) (IX)	0,00	0,00	0,00	0,00	0,00	0,00	0,00	0,00	0,00	0,00
SUBTOTAL DAS DESPESAS (X) = (VIII + IX)	120.000.000,00	122.697.969,14	1.221.246,97	108.745.539,82	13.952.429,32	23.340.198,46	100.659.604,54	22.038.364,60	89.657.516,38	8.085.935,28
AMORTIZAÇÃO DA DIV. / REFINANCIAMENTO (XI)	0,00	0,00	0,00	0,00	0,00	0,00	0,00	0,00	0,00	0,00
Amortização da Dívida Interna	0,00	0,00	0,00	0,00	0,00	0,00	0,00	0,00	0,00	0,00
Dívida Mobiliária	0,00	0,00	0,00	0,00	0,00	0,00	0,00	0,00	0,00	0,00
Outras Dívidas	0,00	0,00	0,00	0,00	0,00	0,00	0,00	0,00	0,00	0,00
Amortização da Dívida Externa	0,00	0,00	0,00	0,00	0,00	0,00	0,00	0,00	0,00	0,00
Dívida Mobiliária	0,00	0,00	0,00	0,00	0,00	0,00	0,00	0,00	0,00	0,00
Outras Dívidas	0,00	0,00	0,00	0,00	0,00	0,00	0,00	0,00	0,00	0,00
SUBTOTAL C/ REFINANCIAMENTO (XII) = (XI + XII)	120.000.000,00	122.697.969,14	1.221.246,97	108.745.539,82	13.952.429,32	23.340.198,46	100.659.604,54	22.038.364,60	89.657.516,38	8.085.935,28
SUPERÁVIT (XIII)	--	--	--	--	--	--	11.768.780,44	--	--	--
TOTAL (XIV) = (XII + XIII)	120.000.000,00	122.697.969,14	1.221.246,97	108.745.539,82	13.952.429,32	23.340.198,46	112.428.384,98	22.038.364,60	89.657.516,38	8.085.935,28
RESERVA DO RPPS	0,00	0,00	0,00	0,00	0,00	0,00	0,00	0,00	0,00	0,00

Fonte: Sistema - Sistema CONTÁBIL - Unidade Responsável: PREFEITURA MUNICIPAL DE NOVA VIÇOSA, Emissão: 24/01/2020, às 17:29:02. Assinado Digitalmente no dia 24/01/2020, às 17:29:02.
1 O déficit será apurado pela diferença entre a receita realizada e a despesa liquidada nos cinco primeiros bimestres e a despesa empenhada no último bimestre.
2 Essa linha será apresentada somente no Demonstrativo aplicado aos Estados.

MANOEL COSTA ALMEIDA
Prefeito Municipal
CPF : 050.967.745-20

NILO MARCOS BORGES DO NASCIMENTO
Secretário da Fazenda
CPF : 880.780.357-72

ELEILTON DA HORA SANTOS
Contador(a)
Reg. Prof.: CRC 20.472/O-7-BA

BA - EXECUTIVO

PREFEITURA MUNICIPAL DE NOVA VIÇOSA

RELATÓRIO RESUMIDO DE EXECUÇÃO ORÇAMENTÁRIA

DEMONSTRATIVO DA EXECUÇÃO DAS DESPESAS POR FUNÇÃO/SUBFUNÇÃO

ORÇAMENTO FISCAL DA SEGURIDADE SOCIAL

(Janeiro a Dezembro) - 6º Bimestre de 2019




RREO - Anexo 2 (LRF, Art. 52, inciso II, alínea "c")

FUNÇÃO/SUBFUNÇÃO	DOTAÇÃO INICIAL	DOTAÇÃO ATUALIZADA (a)	DESPESAS EMPENHADAS			SALDO (c) = (a-b)	DESPESAS LIQUIDADAS			SALDO (e) = (a-d)	INSCRITAS EM RESTOS A PAGAR NÃO PROCESSADOS* (f)
			No Bimestre	Até o Bimestre (b)	% (b/total b)		No Bimestre	Até o Bimestre (d)	% (d/total d)		
DESPESAS (EXCETO INTRA-ORÇAMENTÁRIAS) (1)	120.000.000,00	122.697.969,14	1.221.246,97	108.745.539,82	100,00	13.952.429,32	23.340.198,46	100.659.604,54	100,00	22.038.364,60	8.085.935,28
LEGISLATIVA	3.713.000,00	3.713.000,00	-10.344,17	3.213.918,20	2,96	499.081,80	638.534,20	3.213.918,20	3,19	499.081,80	0,00
Ação Legislativa	3.713.000,00	3.713.000,00	-10.344,17	3.213.918,20	2,96	499.081,80	638.534,20	3.213.918,20	3,19	499.081,80	0,00
JUDICIÁRIA	619.000,00	528.100,00	75.822,70	474.172,75	0,44	53.927,25	71.527,76	386.153,23	0,38	141.946,77	88.019,52
Administração Geral	111.000,00	61.000,00	3.072,70	20.336,75	0,02	40.663,25	3.072,70	19.692,45	0,02	41.307,55	644,30
Defesa da Ordem Jurídica	508.000,00	467.100,00	72.750,00	453.836,00	0,42	13.264,00	68.455,06	366.460,78	0,36	100.639,22	87.375,22
ADMINISTRAÇÃO	10.585.000,00	9.573.800,00	395.427,91	9.177.757,79	8,44	396.042,21	1.633.248,87	8.088.941,10	8,04	1.484.858,90	1.088.816,69
Administração Geral	10.360.000,00	9.353.800,00	395.427,91	8.997.687,79	8,27	356.112,21	1.607.696,02	7.972.363,59	7,92	1.381.436,41	1.025.324,20
Controle Interno	221.000,00	216.000,00	0,00	180.070,00	0,17	35.930,00	25.552,85	116.577,51	0,12	99.422,49	63.492,49
Normatização e Fiscalização	4.000,00	4.000,00	0,00	0,00	0,00	4.000,00	0,00	0,00	0,00	4.000,00	0,00
ASSISTÊNCIA SOCIAL	4.225.000,00	5.166.300,00	-1.724.585,99	2.152.138,83	1,98	3.014.161,17	390.536,21	2.087.517,73	2,07	3.078.782,27	64.621,10
Administração Geral	1.726.000,00	1.695.900,00	-527.868,29	975.016,36	0,90	720.883,64	175.714,29	945.580,12	0,94	750.319,88	29.436,24
Assistência à Criança e ao Adolescente	233.000,00	27.000,00	0,00	0,00	0,00	27.000,00	0,00	0,00	0,00	27.000,00	0,00
Assistência Comunitária	1.971.000,00	3.318.400,00	-1.196.717,70	1.177.122,47	1,08	2.141.277,53	214.821,92	1.141.937,61	1,13	2.176.462,39	35.184,86
Habitação Urbana	295.000,00	125.000,00	0,00	0,00	0,00	125.000,00	0,00	0,00	0,00	125.000,00	0,00
SAÚDE	31.290.000,00	29.742.300,00	-238.478,39	27.200.563,25	25,01	2.541.736,75	4.180.445,72	22.679.968,22	22,53	7.062.331,78	4.520.595,03
Administração Geral	8.362.000,00	5.246.700,00	161.613,03	5.095.286,13	4,69	151.413,87	780.628,58	4.298.158,82	4,27	948.541,18	797.127,31
Atenção Básica	12.348.000,00	10.732.600,00	317.724,70	9.605.122,80	9,83	1.127.477,20	1.455.910,38	8.696.005,47	8,64	2.036.594,53	909.117,33
Assistência Hospitalar e Ambulatorial	8.523.000,00	11.556.800,00	-440.623,53	10.709.549,15	9,85	847.250,85	1.739.542,97	8.706.178,72	8,65	2.850.621,28	2.003.370,43
Suporte Profilático e Terapêutico	1.436.000,00	1.729.200,00	-241.611,11	1.410.753,03	1,30	318.446,97	177.171,08	846.044,54	0,84	883.155,46	564.708,49
Vigilância Sanitária	621.000,00	477.000,00	-35.581,48	379.852,14	0,35	97.147,86	27.192,71	133.580,67	0,13	343.419,33	246.271,47
EDUCAÇÃO	48.924.000,00	45.577.900,00	2.531.141,48	41.551.643,81	38,21	4.026.256,19	10.723.032,91	41.465.396,13	41,19	4.112.503,87	86.247,68
Administração Geral	5.776.000,00	4.396.400,00	589.167,79	4.000.201,79	3,68	396.198,21	2.112.197,51	3.991.436,79	3,97	404.963,21	8.765,00
Ensino Fundamental	31.094.000,00	33.828.200,00	2.586.796,09	33.222.940,87	30,55	605.259,13	8.041.789,00	33.154.030,91	32,94	674.169,09	68.909,96
Ensino Médio	5.000,00	5.000,00	0,00	0,00	0,00	5.000,00	0,00	0,00	0,00	5.000,00	0,00
Ensino Superior	10.000,00	10.000,00	0,00	0,00	0,00	10.000,00	0,00	0,00	0,00	10.000,00	0,00
Educação Infantil	3.976.000,00	709.900,00	-202.477,05	401.118,39	0,37	308.781,61	212.848,09	401.118,39	0,40	308.781,61	0,00
Educação de Jovens e Adultos	40.000,00	40.000,00	0,00	0,00	0,00	40.000,00	0,00	0,00	0,00	40.000,00	0,00

Educação Básica	8.023.000,00	6.588.400,00	-442.345,35	3.927.382,76	3,61	2.661.017,24	356.198,31	3.918.810,04	3,89	2.669.589,96	8.572,72
CULTURA	209.000,00	209.000,00	0,00	0,00	0,00	209.000,00	0,00	0,00	0,00	209.000,00	0,00
Difusão Cultural	209.000,00	209.000,00	0,00	0,00	0,00	209.000,00	0,00	0,00	0,00	209.000,00	0,00
URBANISMO	11.495.000,00	17.879.569,14	195.256,75	16.770.310,52	15,42	1.109.258,62	3.773.834,54	16.015.849,10	15,91	1.863.720,04	754.461,42
Administração Geral	6.755.000,00	9.802.300,00	-130.273,42	9.288.386,54	8,54	513.913,46	1.447.465,05	8.973.205,93	8,91	829.094,07	315.180,61
Infra-estrutura Urbana	1.230.000,00	1.761.669,14	73.366,76	1.324.705,88	1,22	436.963,26	486.515,45	1.003.631,31	1,00	758.037,83	321.074,57
Serviços Urbanos	2.435.000,00	6.076.900,00	252.163,41	6.051.833,00	5,57	25.067,00	1.837.699,04	6.013.808,86	5,97	63.091,14	38.024,14
Transportes Coletivos Urbanos	1.075.000,00	238.700,00	0,00	105.385,10	0,10	133.314,90	2.155,00	25.203,00	0,03	213.497,00	80.182,10
HABITAÇÃO	268.000,00	785.200,00	0,00	0,00	0,00	785.200,00	0,00	0,00	0,00	785.200,00	0,00
Infra-estrutura Urbana	268.000,00	785.200,00	0,00	0,00	0,00	785.200,00	0,00	0,00	0,00	785.200,00	0,00
SANEAMENTO	14.000,00	4.000,00	0,00	0,00	0,00	4.000,00	0,00	0,00	0,00	4.000,00	0,00
Saneamento Básico Urbano	14.000,00	4.000,00	0,00	0,00	0,00	4.000,00	0,00	0,00	0,00	4.000,00	0,00
GESTÃO AMBIENTAL	374.000,00	316.600,00	-13.808,24	239.818,46	0,22	76.781,54	37.463,37	191.364,57	0,19	125.235,43	48.453,89
Administração Geral	348.000,00	310.600,00	-13.808,24	239.818,46	0,22	70.781,54	37.463,37	191.364,57	0,19	119.235,43	48.453,89
Controle Ambiental	26.000,00	6.000,00	0,00	0,00	0,00	6.000,00	0,00	0,00	0,00	6.000,00	0,00
AGRICULTURA	280.000,00	99.000,00	0,00	50.000,00	0,05	49.000,00	1.117,76	17.863,85	0,02	81.136,15	32.136,15
Administração Geral	255.000,00	74.000,00	0,00	50.000,00	0,05	24.000,00	1.117,76	17.863,85	0,02	56.136,15	32.136,15
Promoção Da Produção Agropecuária	25.000,00	25.000,00	0,00	0,00	0,00	25.000,00	0,00	0,00	0,00	25.000,00	0,00
COMÉRCIO E SERVIÇOS	2.911.000,00	3.359.500,00	188.639,05	2.970.213,66	2,73	389.286,34	970.598,05	1.938.904,81	1,93	1.420.595,19	1.031.308,85
Administração Geral	2.546.000,00	2.032.100,00	171.089,05	1.962.926,81	1,81	69.173,19	804.597,54	1.702.054,30	1,69	330.045,70	260.872,51
Turismo	365.000,00	1.327.400,00	17.550,00	1.007.286,85	0,93	320.113,15	166.000,51	236.850,51	0,24	1.090.549,49	770.436,34
ENERGIA	614.000,00	1.001.400,00	89.444,35	926.785,42	0,85	74.614,58	147.688,54	898.383,22	0,89	103.016,78	28.402,20
Energia Elétrica	614.000,00	1.001.400,00	89.444,35	926.785,42	0,85	74.614,58	147.688,54	898.383,22	0,89	103.016,78	28.402,20
DESPORTO E LAZER	765.000,00	1.069.500,00	-342.180,42	350.103,51	0,32	719.396,49	120.530,00	350.103,51	0,35	719.396,49	0,00
Administração Geral	112.000,00	161.000,00	0,00	60,00	0,00	160.940,00	0,00	60,00	0,00	160.940,00	0,00
Desporto Comunitário	335.000,00	740.500,00	-342.180,42	350.043,51	0,32	390.456,49	120.530,00	350.043,51	0,35	390.456,49	0,00
Lazer	318.000,00	168.000,00	0,00	0,00	0,00	168.000,00	0,00	0,00	0,00	168.000,00	0,00
ENCARGOS ESPECIAIS	2.514.000,00	3.672.800,00	74.911,94	3.668.113,62	3,37	4.686,38	651.640,53	3.325.240,87	3,30	347.559,13	342.872,75
Serviço da Dívida Interna	1.953.000,00	2.242.800,00	54.550,31	2.239.751,99	2,06	3.048,01	390.170,78	2.230.850,43	2,22	11.949,57	8.901,56
Outros Encargos Especiais	561.000,00	1.430.000,00	20.361,63	1.428.361,63	1,31	1.638,37	261.469,75	1.094.390,44	1,09	335.609,56	333.971,19
RESERVA DE CONTINGÊNCIA	1.200.000,00	0,00	0,00	0,00	0,00	0,00	0,00	0,00	0,00	0,00	0,00
Reserva de Contingência	1.200.000,00	0,00	0,00	0,00	0,00	0,00	0,00	0,00	0,00	0,00	0,00

DESPESAS (INTRA-ORÇAMENTÁRIAS) (II)	0,00	0,00	0,00	0,00	-922,3	0,00	0,00	0,00	-922,3	0,00	0,00
TOTAL (III) = (I + II)	120.000.000,00	122.697.969,14	1.221.246,97	108.745.539,82	-922,3	13.952.429,32	23.340.198,46	100.659.604,54	-922,3	22.038.364,60	8.085.935,28

FUNTE: Sistema Sistema CONTABIL, Unidade Responsável: PREFEITURA MUNICIPAL DE NOVA VIÇOSA, Emissão: 24/01/2020, às 17:30:44, Assinado Digitalmente no dia 24/01/2020, às 17:30:44.
! Essa coluna poderá ser apresentada somente no último bimestre.



MANOEL COSTA ALMEIDA
Prefeito Municipal
CPF : 050.967.745-20



NILO MARCOS BORGES DO NASCIMENTO
Secretário da Fazenda
CPF : 880.780.357-72



ELEILTON DA HORA SANTOS
Contador(a)
Reg. Prof.: CRC 20.472/O-7-BA

BA - EXECUTIVO

PREFEITURA MUNICIPAL DE NOVA VIÇOSA
RELATÓRIO RESUMIDO DE EXECUÇÃO ORÇAMENTÁRIA
DEMONSTRATIVO DA RECEITA CORRENTE LÍQUIDA
ORÇAMENTO FISCAL DA SEGURIDADE SOCIAL

Janeiro de 2019 a Dezembro de 2019



RRRO - Anexo 3 (LRF, Art. 53, inciso I)

Em Reais

ESPECIFICAÇÃO	RECEITAS REALIZADAS												TOTAL (ÚLT. 12 M.)	PREVISÃO ATUALIZADA 2019
	01/2019	02/2019	03/2019	04/2019	05/2019	06/2019	07/2019	08/2019	09/2019	10/2019	11/2019	12/2019		
RECEITAS CORRENTES (I)	8.853.400,04	8.608.250,27	7.495.919,77	7.906.071,53	8.448.047,31	7.100.848,03	9.510.761,15	7.622.109,65	23.185.433,90	8.387.578,42	8.720.178,99	13.742.004,03	119.580.603,09	122.940.000,00
Impostos, Taxas e Contribuições de Melhoria	1.097.399,01	1.006.491,70	777.741,08	865.562,69	716.962,69	582.475,53	676.106,54	506.832,99	441.905,15	334.237,48	450.862,81	731.564,48	8.187.092,14	13.481.000,00
IPTU	39.019,03	84.757,54	128.327,05	20.596,92	137.674,10	45.358,20	117.728,97	86.463,41	63.976,56	83.239,39	69.927,95	305.234,24	1.182.503,36	1.660.000,00
ISS	753.336,78	807.856,90	559.989,82	835.586,87	349.236,71	407.556,90	325.365,02	287.995,07	257.144,26	191.758,92	274.757,60	313.820,84	5.364.405,69	8.820.000,00
ITBI	12.207,72	78.371,85	28.688,61	0,00	83.726,38	26.670,16	81.401,32	59.860,08	45.379,14	25.174,24	23.936,73	63.729,42	529.145,65	670.000,00
IRRF	252.330,72	30.850,25	27.342,34	8.175,66	48.430,01	53.519,48	49.665,64	27.047,27	43.879,59	14.126,75	16.916,79	14.372,16	586.656,66	861.000,00
Outros Impostos, Taxas e Contribuições de Melhoria	40.594,76	4.655,16	33.392,26	1.200,24	97.995,49	49.370,79	101.945,59	45.217,15	31.525,60	19.938,18	64.523,74	34.407,82	524.380,78	1.470.000,00
Contribuições	0,00	0,00	0,00	0,00	0,00	0,00	0,00	0,00	0,00	0,00	0,00	0,00	0,00	10.000,00
Recicla Patrimonial	10.144,60	8.763,50	7.552,29	7.020,80	6.683,95	5.711,70	7.687,70	4.898,03	6.672,69	16.191,22	15.101,64	13.430,75	109.858,87	1.125.000,00
Rendimentos de Aplicação Financeira	10.144,60	8.763,50	7.552,29	7.020,80	6.683,95	5.711,70	7.687,70	4.898,03	6.672,69	16.191,22	15.101,64	13.430,75	109.858,87	1.105.000,00
Outras Receitas Patrimoniais	0,00	0,00	0,00	0,00	0,00	0,00	0,00	0,00	0,00	0,00	0,00	0,00	0,00	20.000,00
Recicla Agropecuária	0,00	0,00	0,00	0,00	0,00	0,00	0,00	0,00	0,00	0,00	0,00	0,00	0,00	0,00
Recicla Industrial	0,00	0,00	0,00	0,00	0,00	0,00	0,00	0,00	0,00	0,00	0,00	0,00	0,00	0,00
Recicla de Serviços	0,00	0,00	0,00	0,00	0,00	0,00	0,00	0,00	0,00	0,00	0,00	0,00	0,00	100.000,00
Transferências Correntes	7.745.856,43	7.592.995,07	6.708.023,05	7.027.317,63	7.724.244,06	6.512.660,80	8.825.278,56	7.107.958,26	22.717.877,14	8.037.149,72	8.214.533,74	12.997.008,80	111.210.903,26	107.814.000,00
Cota-Parte do FPM	2.642.534,23	2.902.665,64	2.173.350,83	2.120.342,95	2.721.090,70	2.143.397,18	2.931.087,65	2.138.694,30	1.903.420,58	1.751.997,24	2.377.710,92	4.053.604,63	29.859.896,85	34.700.000,00
Cota-Parte do ICMS	724.910,72	926.647,12	967.290,58	1.175.788,34	874.784,63	923.816,12	1.233.984,42	917.942,21	1.054.542,77	1.153.627,77	1.066.480,49	1.638.444,34	12.657.359,51	13.000.000,00
Cota-Parte do IPVA	82.523,76	99.717,75	66.519,98	99.858,47	131.690,52	117.450,18	210.034,53	145.839,84	157.283,66	128.279,68	69.138,43	51.774,29	1.360.111,09	2.500.000,00
Cota-Parte do ITR	871,10	414,86	756,02	893,00	681,17	471,89	751,59	694,83	6.850,76	198.652,95	9.455,54	5.603,80	226.097,51	1.400.000,00
Transferências da LC 87/1996	0,00	0,00	0,00	0,00	0,00	0,00	0,00	0,00	0,00	0,00	0,00	0,00	0,00	50.000,00
Transferências da LC 61/1989	7.771,75	8.226,86	7.945,35	8.055,08	7.887,43	8.260,54	8.295,00	7.424,09	9.050,16	8.009,29	8.410,92	9.886,26	99.222,73	250.000,00
Transferências do FUNDEC	1.820.991,47	2.141.643,55	1.885.403,30	1.876.017,81	2.253.326,24	1.868.904,69	2.092.649,49	1.873.845,08	1.937.739,53	2.006.159,48	2.086.124,74	2.862.144,46	24.704.539,86	23.500.000,00
Outras Transferências Correntes	2.466.263,40	1.513.679,29	1.606.756,99	1.746.361,98	1.734.783,35	1.450.360,20	2.348.475,88	2.024.817,91	17.648.989,68	2.790.423,31	2.597.212,70	4.375.551,02	42.303.675,71	32.414.000,00
Outras Receitas Correntes	0,00	0,00	2.603,35	6.170,41	156,61	0,00	1.688,35	2.670,38	18.978,92	0,00	40.480,80	0,00	72.748,82	410.000,00
DEDUÇÕES (II)	-690.167,82	-785.888,98	-641.583,37	-679.376,43	-745.649,27	-637.026,94	-641.527,74	-640.454,12	-624.419,45	-646.511,36	-704.556,94	-907.459,65	-8.344.622,07	-9.830.000,00
Contrib. do Servidor para o Plano de Previdência	0,00	0,00	0,00	0,00	0,00	0,00	0,00	0,00	0,00	0,00	0,00	0,00	0,00	0,00
Composição Financeira, entre Regimes Previdência	0,00	0,00	0,00	0,00	0,00	0,00	0,00	0,00	0,00	0,00	0,00	0,00	0,00	0,00
Dedução de Receita para Formação do FUNDEB	-690.167,82	-785.888,98	-641.583,37	-679.376,43	-745.649,27	-637.026,94	-641.527,74	-640.454,12	-624.419,45	-646.511,36	-704.556,94	-907.459,65	-8.344.622,07	-9.830.000,00
RECEITA CORRENTE LÍQUIDA (III) = (I - II)	8.163.232,22	7.822.361,29	6.854.336,40	7.226.695,10	7.702.398,04	6.463.821,09	8.869.233,41	6.981.655,53	22.561.014,45	7.741.067,06	8.015.622,05	12.834.544,38	111.235.981,02	113.110.000,00

FONTE: Sistema: Sistema CONTÁBIL, Unidade Responsável: PREFEITURA MUNICIPAL DE NOVA VIÇOSA, Emissão: 24/01/2020, às 17:31:20, Assinado Digitalmente no dia 24/01/2020, às 17:31:20.

MANOEL COSTA ALMEIDA
Prefeito Municipal
CPF : 050.967.745-20

NILO MARCOS BORGES DO NASCIMENTO
Secretário da Fazenda
CPF : 880.780.357-72

ELEILTON DA HORA SANTOS
Contador(a)
Reg. Prof.: CRC 20.472/O-7-BA

BA - EXECUTIVO

PREFEITURA MUNICIPAL DE NOVA VIÇOSA

RELATÓRIO RESUMIDO DE EXECUÇÃO ORÇAMENTÁRIA

DEMONSTRATIVO DAS RECEITAS E DESPESAS PREVIDENCIÁRIAS DO REGIME GERAL DE PREVIDÊNCIA SOCIAL

ORÇAMENTO FISCAL DA SEGURIDADE SOCIAL

(Janeiro a Dezembro) - 6º Bimestre de 2019



RREO - Anexo 4 (LRF, Art. 53, inciso II)

Em Reais

RECEITAS PREVIDENCIÁRIAS - RPPS	PREVISÃO INICIAL	PREVISÃO ATUALIZADA	RECEITAS REALIZADAS	
			Até o Bimestre 2019	Até o Bimestre 2018
RECEITAS CORRENTES (I)	0,00	0,00	0,00	0,00
Receita de Contribuições dos Segurados	0,00	0,00	0,00	0,00
Civil	0,00	0,00	0,00	0,00
Ativo	0,00	0,00	0,00	0,00
Inativo	0,00	0,00	0,00	0,00
Pensionista	0,00	0,00	0,00	0,00
Militar	0,00	0,00	0,00	0,00
Ativo	0,00	0,00	0,00	0,00
Inativo	0,00	0,00	0,00	0,00
Pensionista	0,00	0,00	0,00	0,00
Receita de Contribuições Patronais	0,00	0,00	0,00	0,00
Civil	0,00	0,00	0,00	0,00
Ativo	0,00	0,00	0,00	0,00
Inativo	0,00	0,00	0,00	0,00
Pensionista	0,00	0,00	0,00	0,00
Militar	0,00	0,00	0,00	0,00
Ativo	0,00	0,00	0,00	0,00
Inativo	0,00	0,00	0,00	0,00
Pensionista	0,00	0,00	0,00	0,00
Em Regime de Parcelamento de Débitos	0,00	0,00	0,00	0,00
Receita Patrimonial	0,00	0,00	0,00	0,00
Receitas Imobiliárias	0,00	0,00	0,00	0,00
Receitas de Valores Mobiliários	0,00	0,00	0,00	0,00
Outras Receitas Patrimoniais	0,00	0,00	0,00	0,00
Receita de Serviços	0,00	0,00	0,00	0,00
Outras Receitas Correntes	0,00	0,00	0,00	0,00
Compensação Previdenciária do RGPS para o RPPS	0,00	0,00	0,00	0,00
Aportes Periódicos para Amortização de Déficit Atuarial do RPPS (II)1	0,00	0,00	0,00	0,00
Demais Receitas Correntes	0,00	0,00	0,00	0,00
RECEITAS DE CAPITAL (III)	0,00	0,00	0,00	0,00
Alienação de Bens, Direitos e Ativos	0,00	0,00	0,00	0,00
Amortização de Empréstimos	0,00	0,00	0,00	0,00
Outras Receitas de Capital	0,00	0,00	0,00	0,00
TOTAL DAS RECEITAS PREVIDENCIÁRIAS - RPPS(IV) = (I + III + II)	0,00	0,00	0,00	0,00

DESPESAS PREVIDENCIÁRIAS - RPPS	DOTAÇÃO INICIAL	DOTAÇÃO ATUALIZADA	DESPESAS EMPENHADAS		DESPESAS LIQUIDADAS		INSCRITAS EM RESTOS A PAGAR NÃO PROCESSADOS	
			Até o Bimestre 2019	Até o Bimestre 2018	Até o Bimestre 2019	Até o Bimestre 2018	Em 2019	Em 2018
			ADMINISTRAÇÃO (V)	0,00	0,00	0,00	0,00	0,00
Despesas Correntes	0,00	0,00	0,00	0,00	0,00	0,00	0,00	0,00
Despesas de Capital	0,00	0,00	0,00	0,00	0,00	0,00	0,00	0,00
PREVIDÊNCIA (VI)	0,00	0,00	0,00	0,00	0,00	0,00	0,00	0,00
Benefícios - Civil	0,00	0,00	0,00	0,00	0,00	0,00	0,00	0,00
Aposentadorias	0,00	0,00	0,00	0,00	0,00	0,00	0,00	0,00
Pensões	0,00	0,00	0,00	0,00	0,00	0,00	0,00	0,00
Outros Benefícios Previdenciários	0,00	0,00	0,00	0,00	0,00	0,00	0,00	0,00
Benefícios - Militar	0,00	0,00	0,00	0,00	0,00	0,00	0,00	0,00
Reformas	0,00	0,00	0,00	0,00	0,00	0,00	0,00	0,00
Pensões	0,00	0,00	0,00	0,00	0,00	0,00	0,00	0,00
Outros Benefícios Previdenciários	0,00	0,00	0,00	0,00	0,00	0,00	0,00	0,00
Outras Despesas Previdenciárias	0,00	0,00	0,00	0,00	0,00	0,00	0,00	0,00
Compensação Previdenciária do RPPS para o RGPS	0,00	0,00	0,00	0,00	0,00	0,00	0,00	0,00
Demais Despesas Previdenciárias	0,00	0,00	0,00	0,00	0,00	0,00	0,00	0,00
TOTAL DAS DESPESAS PREVIDENCIÁRIAS - RPPS (VII) = (V + VI)	0,00	0,00	0,00	0,00	0,00	0,00	0,00	0,00
RESULTADO PREVIDENCIÁRIO (VIII) = (IV - VII)2	0,00	0,00	0,00	0,00	0,00	0,00	--	--

RECURSOS RPPS ARRECADADOS EM EXERCÍCIOS ANTERIORES		PREVISÃO ORÇAMENTÁRIA	
VALOR		0,00	
RESERVA ORÇAMENTÁRIA DO RPPS		PREVISÃO ORÇAMENTÁRIA	
VALOR		0,00	
APORTES DE RECURSOS PARA O PLANO PREVIDENCIÁRIO DO RPPS		APORTES REALIZADOS	
Plano de Amortização - Contribuição Patronal Suplementar		0,00	
Plano de Amortização - Aporte Periódico de Valores Predefinidos		0,00	
Outros Aportes para o RPPS		0,00	
Recursos para Cobertura de Déficit Financeiro		0,00	
BENS E DIREITOS DO RPPS		PERÍODO DE REFERÊNCIA	
		2019	2018
Caixa e Equivalentes de Caixa		23.753.477,48	4.844.815,88
Investimentos e Aplicações		0,00	0,00
Outros Bens e Direitos		0,00	0,00


PLANO FINANCEIRO

RECEITAS PREVIDENCIÁRIAS - RPPS	PREVISÃO INICIAL	PREVISÃO ATUALIZADA	RECEITAS REALIZADAS	
			Até o Bimestre 2019	Até o Bimestre 2018
RECEITAS CORRENTES (IX)	0,00	0,00	0,00	0,00
Receita de Contribuições dos Segurados	0,00	0,00	0,00	0,00
Civil	0,00	0,00	0,00	0,00
Ativo	0,00	0,00	0,00	0,00
Inativo	0,00	0,00	0,00	0,00
Pensionista	0,00	0,00	0,00	0,00
Militar	0,00	0,00	0,00	0,00
Ativo	0,00	0,00	0,00	0,00
Inativo	0,00	0,00	0,00	0,00
Pensionista	0,00	0,00	0,00	0,00
Receita de Contribuições Patronais	0,00	0,00	0,00	0,00
Civil	0,00	0,00	0,00	0,00
Ativo	0,00	0,00	0,00	0,00
Inativo	0,00	0,00	0,00	0,00
Pensionista	0,00	0,00	0,00	0,00
Militar	0,00	0,00	0,00	0,00
Ativo	0,00	0,00	0,00	0,00
Inativo	0,00	0,00	0,00	0,00
Pensionista	0,00	0,00	0,00	0,00
Em Regime de Parcelamento de Débitos	0,00	0,00	0,00	0,00
Receita Patrimonial	0,00	0,00	0,00	0,00
Receitas Imobiliárias	0,00	0,00	0,00	0,00
Receitas de Valores Mobiliários	0,00	0,00	0,00	0,00
Outras Receitas Patrimoniais	0,00	0,00	0,00	0,00
Receita de Serviços	0,00	0,00	0,00	0,00
Outras Receitas Correntes	0,00	0,00	0,00	0,00
Compensação Previdenciária do RGPS para o RPPS	0,00	0,00	0,00	0,00
Demais Receitas Correntes	0,00	0,00	0,00	0,00
RECEITAS DE CAPITAL (X)	0,00	0,00	0,00	0,00
Alienação de Bens, Direitos e Ativos	0,00	0,00	0,00	0,00
Amortização de Empréstimos	0,00	0,00	0,00	0,00
Outras Receitas de Capital	0,00	0,00	0,00	0,00
TOTAL DAS RECEITAS PREVIDENCIÁRIAS - RPPS(XI) = (IX + X)	0,00	0,00	0,00	0,00

DESPESAS PREVIDENCIÁRIAS - RPPS	DOTAÇÃO INICIAL	DOTAÇÃO ATUALIZADA	DESPESAS EMPENHADAS		DESPESAS LIQUIDADAS		INSCRITAS EM RESTOS A PAGAR NÃO PROCESSADOS	
			Até o Bimestre 2019	Até o Bimestre 2018	Até o Bimestre 2019	Até o Bimestre 2018	Em 2019	Em 2018
ADMINISTRAÇÃO (XII)	0,00	0,00	0,00	0,00	0,00	0,00	0,00	0,00
Despesas Correntes	0,00	0,00	0,00	0,00	0,00	0,00	0,00	0,00
Despesas de Capital	0,00	0,00	0,00	0,00	0,00	0,00	0,00	0,00
PREVIDÊNCIA (XIII)	0,00	0,00	0,00	0,00	0,00	0,00	0,00	0,00
Benefícios - Civil	0,00	0,00	0,00	0,00	0,00	0,00	0,00	0,00
Aposentadorias	0,00	0,00	0,00	0,00	0,00	0,00	0,00	0,00
Pensões	0,00	0,00	0,00	0,00	0,00	0,00	0,00	0,00
Outros Benefícios Previdenciários	0,00	0,00	0,00	0,00	0,00	0,00	0,00	0,00
Benefícios - Militar	0,00	0,00	0,00	0,00	0,00	0,00	0,00	0,00
Reformas	0,00	0,00	0,00	0,00	0,00	0,00	0,00	0,00
Pensões	0,00	0,00	0,00	0,00	0,00	0,00	0,00	0,00
Outros Benefícios Previdenciários	0,00	0,00	0,00	0,00	0,00	0,00	0,00	0,00
Outras Despesas Previdenciárias	0,00	0,00	0,00	0,00	0,00	0,00	0,00	0,00
Compensação Previdenciária do RPPS para o RGPS	0,00	0,00	0,00	0,00	0,00	0,00	0,00	0,00
Demais Despesas Previdenciárias	0,00	0,00	0,00	0,00	0,00	0,00	0,00	0,00
TOTAL DAS DESPESAS PREVIDENCIÁRIAS RPPS (XIV) = (XII + XIII)	0,00	0,00	0,00	0,00	0,00	0,00	0,00	0,00
RESULTADO PREVIDENCIÁRIO (XV) = (XI - XIV)2	0,00	0,00	0,00	0,00	0,00	0,00	--	--
APORTES DE RECURSOS PARA O PLANO FINANCEIRO DO RPPS	APORTES REALIZADOS							
Recursos para Cobertura de Insuficiências Financeiras	0,00							
Recursos para Formação de Reserva	0,00							


MANOEL COSTA ALMEIDA
Prefeito Municipal
CPF : 050.967.745-20


NILO MARCOS BORGES DO NASCIMENTO
Secretário da Fazenda
CPF : 880.780.357-72


ELEILTON DA HORA SANTOS
Contador(a)
Reg. Prof.: CRC 20.472/O-7-BA

BA - EXECUTIVO

PREFEITURA MUNICIPAL DE NOVA VIÇOSA

RELATÓRIO RESUMIDO DE EXECUÇÃO ORÇAMENTÁRIA

DEMONSTRATIVO DOS RESULTADOS PRIMÁRIO E NOMINAL - MUNICÍPIOS

ORÇAMENTO FISCAL DA SEGURIDADE SOCIAL

(Janeiro a Dezembro) - 6º Bimestre de 2019



RREO - Anexo 6 (LRF, Art. 53, inciso III)

Em reais

RECEITAS PRIMÁRIAS	PREVISÃO ATUALIZADA	Até o Bimestre 2019					
		RECEITAS REALIZADAS (a)					
RECEITAS CORRENTES (I)	113.110.000,00	111.235.981,02					
Impostos, Taxas e Contribuições de Melhoria	13.481.000,00	8.187.092,14					
IPTU	1.660.000,00	1.182.503,36					
ISS	8.820.000,00	5.364.405,69					
ITBI	670.000,00	529.145,65					
IRRF	861.000,00	586.656,66					
Outros Impostos, Taxas e Contribuições de Melhoria	1.470.000,00	524.380,78					
Contribuições	10.000,00	0,00					
Receita Patrimonial	1.125.000,00	109.858,87					
Aplicações Financeiras (II)	1.105.000,00	109.858,87					
Outras Receitas Patrimoniais	20.000,00	0,00					
Transferências Correntes	97.984.000,00	102.866.281,19					
Cota-Parte do FPM	28.260.000,00	24.363.987,20					
Cota-Parte do ICMS	10.400.000,00	10.125.887,82					
Cota-Parte do IPVA	2.000.000,00	1.088.089,69					
Cota-Parte do ITR	1.120.000,00	180.878,18					
Transferências da LC 87/1996	40.000,00	0,00					
Transferências da LC 61/1989	250.000,00	99.222,73					
Transferências do FUNDEB	0,00	0,00					
Outras Transferências Correntes	55.914.000,00	67.008.215,57					
Demais Receitas Correntes	510.000,00	72.748,82					
Outras Receitas Financeiras (III)	0,00	0,00					
Receitas Correntes Restantes	510.000,00	72.748,82					
RECEITAS PRIMÁRIAS CORRENTES (IV) = (I - II - III)	112.005.000,00	111.126.122,15					
RECEITAS DE CAPITAL (V)	6.890.000,00	1.192.403,96					
Operações de Crédito (VI)	100.000,00	0,00					
Amortização de Empréstimos (VII)	0,00	0,00					
Alienação de Bens	150.000,00	0,00					
Receitas de Alienação de Investimentos Temporários (VIII)	0,00	0,00					
Receitas de Alienação de Investimentos Permanentes (IX)	0,00	0,00					
Outras Alienações de Bens	150.000,00	0,00					
Transferências de Capital	6.640.000,00	1.192.403,96					
Convênios	3.605.000,00	1.030.330,87					
Outras Transferências de Capital	3.035.000,00	162.073,09					
Outras Receitas de Capital	0,00	0,00					
Outras Receitas de Capital Não Primárias (X)	0,00	0,00					
Outras Receitas de Capital Primárias	0,00	0,00					
RECEITAS PRIMÁRIAS DE CAPITAL (XI) = (V - VI - VII - VIII - IX - X)	6.790.000,00	1.192.403,96					
RECEITA PRIMÁRIA TOTAL (XII) = (IV + XI)	118.795.000,00	112.318.526,11					
DESPESAS PRIMÁRIAS	DOTAÇÃO ATUALIZADA	DESPESAS EMPENHADAS	DESPESAS LIQUIDADAS	Até o Bimestre / 2019		INSCRITAS EM RESTOS A PAGAR NÃO PROCESSADOS	
				DESPESAS PAGAS (a)	RESTOS A PAGAR PROCESSADOS PAGOS	LIQUIDADOS	PAGOS
DESPESAS CORRENTES (XIII)	111.076.400,00	101.430.599,48	93.774.296,03	82.824.723,53	8.634.434,31	503.624,52	483.624,52
Pessoal e Encargos Sociais	53.828.140,00	52.421.493,27	50.914.558,56	45.598.540,30	2.831.105,90	0,00	0,00
Juros e Encargos da Dívida (XIV)	2.000,00	0,00	0,00	0,00	0,00	0,00	0,00
Outras Despesas Correntes	57.246.260,00	49.009.106,21	42.859.737,47	37.226.183,23	5.803.328,41	503.624,52	483.624,52
Transferências Constitucionais e Legais	0,00	0,00	0,00	0,00	0,00	0,00	0,00
Demais Despesas Correntes	57.246.260,00	49.009.106,21	42.859.737,47	37.226.183,23	5.803.328,41	503.624,52	483.624,52
DESPESAS PRIMÁRIAS CORRENTES (XV) = (XIII - XIV)	111.074.400,00	101.430.599,48	93.774.296,03	82.824.723,53	8.634.434,31	503.624,52	483.624,52
DESPESAS DE CAPITAL (XVI)	11.580.569,14	7.286.975,01	6.857.343,18	6.804.827,52	209.362,38	0,00	0,00
Investimentos	9.340.769,14	5.047.223,02	4.626.492,75	4.584.770,29	209.362,38	0,00	0,00
Inversões Financeiras	0,00	0,00	0,00	0,00	0,00	0,00	0,00
Concessão de Empréstimos e Financiamentos (XVII)	0,00	0,00	0,00	0,00	0,00	0,00	0,00
Aquisição de Título de Capital já Integralizado (XVIII)	0,00	0,00	0,00	0,00	0,00	0,00	0,00
Aquisição de Título de Crédito (XIX)	0,00	0,00	0,00	0,00	0,00	0,00	0,00
Demais Inversões Financeiras	0,00	0,00	0,00	0,00	100.207,14	0,00	0,00
Amortização da Dívida (XX)	2.239.800,00	2.239.751,99	2.230.850,43	2.220.057,23	0,00	0,00	0,00
DESPESAS PRIMÁRIAS DE CAPITAL (XXI) = (XVI - XVII - XVIII - XIX - XX)	9.340.769,14	5.047.223,02	4.626.492,75	4.584.770,29	209.362,38	0,00	0,00
RESERVA DE CONTINGÊNCIA (XXII)	0,00	0,00	0,00	0,00	0,00	0,00	0,00
DESPESA PRIMÁRIA TOTAL (XXIII) = (XV + XXI + XXII)	120.415.169,14	106.477.822,50	98.400.788,78	87.409.493,82	8.843.796,69	503.624,52	483.624,52
RESULTADO PRIMÁRIO - (XXIV) = XIIa - (XXIIIa + XXIIIb + XXIIIc)							15.581.611,08

BA - EXECUTIVO

PREFEITURA MUNICIPAL DE NOVA VIÇOSA

RELATÓRIO RESUMIDO DE EXECUÇÃO ORÇAMENTÁRIA

DEMONSTRATIVO DOS RESULTADOS PRIMÁRIO E NOMINAL - MUNICÍPIOS

ORÇAMENTO FISCAL DA SEGURIDADE SOCIAL

(Janeiro a Dezembro) - 6º Bimestre de 2019



RREO - Anexo 6 (LRF, Art. 53, inciso III)

Em reais

JUROS NOMINAIS	Até o Bimestre
	VALOR INCORRIDO
Juros, Encargos e Variações Monetárias Ativos (XXV)	0,00
Juros, Encargos e Variações Monetárias Passivos (XXVI)	0,00

RESULTADO NOMINAL - (XXVII) = XXIV + (XXV - XXVI) 0,00

CÁLCULO DO RESULTADO NOMINAL	SALDO	
	Em 31/Dez/2018 (a)	Em 6º Bimestre (b)
DÍVIDA CONSOLIDADA (XXVIII)	38.697.561,38	36.617.439,25
DEDUÇÕES (XXIX)	0,00	20.629.680,06
Disponibilidade de Caixa	0,00	20.629.680,06
Disponibilidade de Caixa bruta	4.844.815,88	23.753.477,48
(-) Restos a Pagar Processados (XXX)	11.947.594,11	3.123.797,42
Demais Haveres Financeiros	0,00	0,00
DÍVIDA CONSOLIDADA LÍQUIDA (XXXI) = (XXVIII - XXIX)	38.697.561,38	15.987.759,19
RESULTADO NOMINAL - Abaixo da Linha (XXXII) = (XXXIa - XXXIb)		22.709.802,19

AJUSTE METODOLÓGICO	Até o Bimestre
VARIAÇÃO SALDO RPP = (XXXIII) = (XXXa - XXXb)	15.071.391,53
RECEITA DE ALIENAÇÃO DE INVESTIMENTOS PERMANENTES (IX)	0,00
PASSIVOS RECONHECIDOS NA DC (XXXIV)	0,00
VARIAÇÃO CAMBIAL (XXXV)	0,00
PAGAMENTO DE PRECATÓRIOS INTEGRANTES DA DC (XXXVI)	0,00
RESULTADO DO BACEN (XXXVII)	0,00
OUTROS AJUSTES (XXXVIII)	0,00
RESULTADO NOMINAL AJUSTADO - Abaixo da Linha (XXXIX) = (XXXII - XXXIII - IX + XXXIV + XXXV - XXXVI + XXXVII + XXXVIII)	7.638.410,66
RESULTADO PRIMÁRIO - (XXXVII) = XXXVI - (XXV - XXVI)	7.638.410,66

INFORMAÇÕES ADICIONAIS	PREVISÃO ORÇAMENTÁRIA
SALDO DE EXERCÍCIOS ANTERIORES	139.660.000,00
Recursos Arrecadados em Exercícios Anteriores - RPPS	139.660.000,00
Superávit Financeiro Utilizado para Abertura e Reabertura de Créditos Adicionais	0,00
RESERVA ORÇAMENTÁRIA DO RPPS	120.000.000,00

FONTE: Sistema: Sistema CONTÁBIL, Unidade Responsável: PREFEITURA MUNICIPAL DE NOVA VIÇOSA, Emissão: 24/01/2020, às 18:28:28, Assinado Digitalmente no dia 24/01/2020, às 18:28:28.

MANOEL COSTA ALMEIDA
Prefeito Municipal
CPF : 050.967.745-20

NILO MARCOS BORGES DO NASCIMENTO
Secretário da Fazenda
CPF : 880.780.357-72

ELEILTON DA HORA SANTOS
Contador(a)
Reg. Prof.: CRC 20.472/O-7-BA



BA - EXECUTIVO
PREFEITURA MUNICIPAL DE NOVA VIÇOSA
RELATÓRIO RESUMIDO DE EXECUÇÃO ORÇAMENTÁRIA
DEMONSTRATIVOS DOS RESTOS A PAGAR POR PODER E ÓRGÃO
ORÇAMENTO FISCAL DA SEGURIDADE SOCIAL
(Janeiro a Dezembro) - 6º Bimestre de 2019

RREO - Anexo 7 (LRF, Art. 53, inciso V)

Em Reais

PODER / ÓRGÃO	RESTOS A PAGAR PROCESSADOS E NÃO PROCESSADOS LIQUIDADOS EM EXERCÍCIOS ANTERIORES					RESTOS A PAGAR NÃO PROCESSADOS					Saldo Total (a + b)	
	Inscritos		Pagos	Cancelados	Saldo (a)	Inscritos		Liquidados	Pagos	Cancelados		Saldo (b)
	Em Exercícios Anteriores	Em 31 de dezembro de 2018				Em Exercícios Anteriores	Em 31 de dezembro de 2018					
RESTOS A PAGAR (EXCETO INTRA-ORÇAMENTÁRIOS) (I)	1.910.347,27	9.657.141,69	8.843.796,69	0,00	2.723.692,27	456.397,21	766.248,03	503.624,52	483.624,52	0,00	739.020,72	3.462.712,99
PODER EXECUTIVO	1.910.347,27	9.657.141,69	8.843.796,69	0,00	2.723.692,27	456.397,21	766.248,03	503.624,52	483.624,52	0,00	739.020,72	3.462.712,99
PREFEITURA MUNICIPAL DE NOVA VIÇOSA	1.409.771,62	6.126.777,48	5.796.043,71	0,00	1.740.505,39	410.269,66	517.670,83	267.437,21	247.437,21	0,00	680.503,28	2.421.008,67
FUNDO MUNICIPAL DE SAÚDE DE NOVA VIÇOSA	455.370,62	3.244.993,24	2.778.612,36	0,00	921.751,50	20.945,70	231.526,91	233.679,24	233.679,24	0,00	28.793,37	950.544,87
FUNDO MUNICIPAL DE ASSISTENCIA SOCIAL DE NOVA VIÇOSA	45.205,03	285.370,97	269.140,62	0,00	61.435,38	25.181,85	17.050,29	12.508,07	12.508,07	0,00	29.724,07	91.159,45
FUNDO MUNICIPAL DE EDUCAÇÃO DE NOVA VIÇOSA	0,00	0,00	0,00	0,00	0,00	0,00	0,00	0,00	0,00	0,00	0,00	0,00
PODER LEGISLATIVO	0,00	0,00	0,00	0,00	0,00	0,00	0,00	0,00	0,00	0,00	0,00	0,00
CÂMARA MUNICIPAL DE NOVA VIÇOSA	0,00	0,00	0,00	0,00	0,00	0,00	0,00	0,00	0,00	0,00	0,00	0,00
RESTOS A PAGAR (INTRA-ORÇAMENTÁRIOS) (II)	0,00	0,00	0,00	0,00	0,00	0,00	0,00	0,00	0,00	0,00	0,00	0,00
TOTAL (XIV) = (XII + XIII)	1.910.347,27	9.657.141,69	8.843.796,69	0,00	2.723.692,27	456.397,21	766.248,03	503.624,52	483.624,52	0,00	739.020,72	3.462.712,99

Fonte: Sistema: Sistema CONTÁBIL, Unidade Responsável: PREFEITURA MUNICIPAL DE NOVA VIÇOSA, Emissão: 24/01/2020, às 18:43:35, Assinado Digitalmente no dia 24/01/2020, às 18:43:35.

MANOEL COSTA ALMEIDA
Prefeito Municipal
CPF : 050.967.745-20

NILO MARCOS BORGES DO NASCIMENTO
Secretário da Fazenda
CPF : 880.780.357-72

ELEILTON DA HORA SANTOS
Contador(a)
Reg. Prof.: CRC 20.472/O-7-BA

BA - EXECUTIVO

PREFEITURA MUNICIPAL DE NOVA VIÇOSA

RELATÓRIO RESUMIDO DE EXECUÇÃO ORÇAMENTÁRIA

DEMONSTRATIVO DAS RECEITAS E DESPESAS COM MANUTENÇÃO E DESENVOLVIMENTO DO ENSINO - MDE

ORÇAMENTO FISCAL DA SEGURIDADE SOCIAL

(Janeiro a Dezembro) - 6º Bimestre de 2019

RREO - Anexo 8 (LDB, art. 72)



Em Reais

RECEITAS DO ENSINO				
RECEITA RESULTANTE DE IMPOSTOS (caput do art. 212 da Constituição)	PREVISÃO INICIAL	PREVISÃO ATUALIZADA (a)	RECEITAS REALIZADAS	
			Até o Bimestre (b)	% (c) = (b/a)x100
1- RECEITA DE IMPOSTOS	12.011.000,00	12.011.000,00	7.662.711,36	63,80
1.1- Receita Resultante do Imposto sobre a Propriedade Predial e Territorial Urbana – IPTU	1.660.000,00	1.660.000,00	1.182.503,36	71,24
1.1.1- IPTU	1.200.000,00	1.200.000,00	878.267,60	73,19
1.1.2- Multas, Juros de Mora e Outros Encargos do IPTU	380.000,00	380.000,00	280.964,12	73,94
1.2- Receita Resultante do Imposto sobre Transmissão Inter Vivos – ITBI	670.000,00	670.000,00	529.145,65	78,98
1.2.1- ITBI	600.000,00	600.000,00	521.764,42	86,96
1.2.2- Multas, Juros de Mora e Outros Encargos do ITBI	30.000,00	30.000,00	7.381,23	24,60
1.3- Receita Resultante do Imposto sobre Serviços de Qualquer Natureza – ISS	8.820.000,00	8.820.000,00	5.364.405,69	60,82
1.3.1- ISS	8.740.000,00	8.740.000,00	5.348.300,78	61,19
1.3.2- Multas, Juros de Mora e Outros Encargos do ISS	40.000,00	40.000,00	16.028,22	40,07
1.4- Receita Resultante do Imposto de Renda Retido na Fonte – IRRF	861.000,00	861.000,00	586.656,66	68,14
1.5- Receita Resultante do Imposto Territorial Rural – ITR (CF, art. 153, §4º, inciso III)	0,00	0,00	0,00	0,00
1.5.1- ITR	0,00	0,00	0,00	0,00
1.5.2- Multas, Juros de Mora e Outros Encargos do ITR	0,00	0,00	0,00	0,00
2- RECEITA DE TRANSFERÊNCIAS CONSTITUCIONAIS E LEGAIS	51.900.000,00	51.900.000,00	44.202.687,69	85,17
2.1- Cota-Parte FPM	34.700.000,00	34.700.000,00	29.859.896,85	86,05
2.1.1- Parcela referente à CF, art. 159, I, alínea b	32.200.000,00	32.200.000,00	27.479.549,70	85,34
2.1.2- Parcela referente à CF, art. 159, I, alínea d	1.200.000,00	1.200.000,00	1.212.128,26	0,00
2.1.3- Parcela referente à CF, art. 159, I, alínea e	1.300.000,00	1.300.000,00	1.168.218,89	0,00
2.2- Cota-Parte ICMS	13.000.000,00	13.000.000,00	12.657.359,51	97,36
2.3- ICMS-Desoneração – L.C. nº87/1996	50.000,00	50.000,00	0,00	0,00
2.4- Cota-Parte IPI-Exportação	250.000,00	250.000,00	99.222,73	39,69
2.5- Cota-Parte ITR	1.400.000,00	1.400.000,00	226.097,51	16,15
2.6- Cota-Parte IPVA	2.500.000,00	2.500.000,00	1.360.111,09	54,40
2.7- Cota-Parte IOF-Ouro	0,00	0,00	0,00	0,00
3- TOTAL DA RECEITA DE IMPOSTOS (1 + 2)	63.911.000,00	63.911.000,00	51.865.399,05	81,15
RECEITAS ADICIONAIS PARA FINANCIAMENTO DO ENSINO				
RECEITAS ADICIONAIS PARA FINANCIAMENTO DO ENSINO	PREVISÃO INICIAL	PREVISÃO ATUALIZADA (a)	RECEITAS REALIZADAS	
			Até o Bimestre (b)	% (c) = (b/a)x100
4- RECEITA DA APLICAÇÃO FINANCEIRA DE OUTROS RECURSOS DE IMPOSTOS VINCULADOS AO ENSINO	0,00	0,00	0,00	0,00
5- RECEITA DE TRANSFERÊNCIAS DO FNDE	4.430.000,00	4.430.000,00	2.376.091,14	53,64
5.1- Transferências do Salário-Educação	1.530.000,00	1.530.000,00	1.279.447,52	83,62
5.2- Transferências Diretas – PDDE	10.000,00	10.000,00	720,00	7,20
5.3- Transferências Diretas – PNAE	1.910.000,00	1.910.000,00	845.370,00	44,26
5.4- Transferências Diretas – PNATE	510.000,00	510.000,00	88.480,53	17,35
5.5- Outras Transferências do FNDE	170.000,00	170.000,00	0,00	0,00
5.6- Aplicação Financeira dos Recursos do FNDE	300.000,00	300.000,00	162.073,09	54,02
6- RECEITA DE TRANSFERÊNCIAS DE CONVÊNIOS	0,00	0,00	0,00	0,00
6.1- Transferências de Convênios	0,00	0,00	0,00	0,00
6.2- Aplicação Financeira dos Recursos de Convênios	0,00	0,00	0,00	0,00
7- RECEITA DE OPERAÇÕES DE CRÉDITO	100.000,00	100.000,00	0,00	0,00
8- OUTRAS RECEITAS PARA FINANCIAMENTO DO ENSINO	2.010.000,00	2.010.000,00	15.503.349,68	771,31
9- TOTAL DAS RECEITAS ADICIONAIS PARA FINANCIAMENTO DO ENSINO (4+5+6+7+8)	6.540.000,00	6.540.000,00	17.879.440,82	273,39
FUNDEB				
RECEITAS DO FUNDEB	PREVISÃO INICIAL	PREVISÃO ATUALIZADA (a)	RECEITAS REALIZADAS	
			Até o Bimestre (b)	% (c) = (b/a)x100
10- RECEITAS DESTINADAS AO FUNDEB	9.830.000,00	9.830.000,00	8.344.622,07	84,89
10.1- Cota-Parte FPM Destinada ao FUNDEB – (20% de 2.1.1)	6.440.000,00	6.440.000,00	5.495.909,65	85,34
10.2- Cota-Parte ICMS Destinada ao FUNDEB – (20% de 2.2)	2.600.000,00	2.600.000,00	2.531.471,69	97,36
10.3- ICMS-Desoneração Destinada ao FUNDEB – (20% de 2.3)	10.000,00	10.000,00	0,00	0,00
10.4- Cota-Parte IPI-Exportação Destinada ao FUNDEB – (20% de 2.4)	0,00	0,00	0,00	0,00
10.5- Cota-Parte ITR ou ITR Arrecadado Destinados ao FUNDEB – (20% de ((1.5 – 1.5.5) + 2.5))	280.000,00	280.000,00	45.219,33	16,15
10.6- Cota-Parte IPVA Destinada ao FUNDEB – (20% de 2.6)	500.000,00	500.000,00	272.021,40	54,40
11- RECEITAS RECEBIDAS DO FUNDEB	33.160.000,00	33.160.000,00	32.861.403,19	99,10
11.1- Transferências de Recursos do FUNDEB	23.500.000,00	23.500.000,00	24.704.539,86	105,13
11.2- Complementação da União ao FUNDEB	9.500.000,00	9.500.000,00	8.126.854,70	85,55
11.3- Receita de Aplicação Financeira dos Recursos do FUNDEB	160.000,00	160.000,00	30.008,63	18,76
12- RESULTADO LÍQUIDO DAS TRANSFERÊNCIAS DO FUNDEB (11.1 – 10)	13.670.000,00	13.670.000,00	16.359.917,79	119,68

SE RESULTADO LÍQUIDO DA TRANSFERÊNCIA (12) > 0 = ACRÉSCIMO RESULTANTE DAS TRANSFERÊNCIAS DO FUNDEB
SE RESULTADO LÍQUIDO DA TRANSFERÊNCIA (12) < 0 = DECRÉSCIMO RESULTANTE DAS TRANSFERÊNCIAS DO FUNDEB

DESPESAS DO FUNDEB	DOTAÇÃO INICIAL	DOTAÇÃO ATUALIZADA (d)	DESPESAS EMPENHADAS		DESPESAS LIQUIDADAS		INSCRITAS EM RESTOS A PAGAR NÃO PROCESSADOS (i)	
			Até o Bimestre (e)	% (f) = (e/d)x100	Até o Bimestre (g)	% (h) = (g/d)x100		
13- PAGAMENTO DOS PROFISSIONAIS DO MAGISTÉRIO	19.100.000,00	20.611.300,00	20.609.598,16	99,99	20.609.598,16	99,99	0,00	
13.1- Com Educação Infantil	1.100.000,00	400,00	0,00	0,00	0,00	0,00	0,00	
13.2- Com Ensino Fundamental	18.000.000,00	20.610.900,00	20.609.598,16	99,99	20.609.598,16	99,99	0,00	
14- OUTRAS DESPESAS	14.060.000,00	12.183.100,00	11.776.991,36	96,67	11.775.945,40	96,66	1.045,96	
14.1- Com Educação Infantil	2.580.000,00	600,00	0,00	0,00	0,00	0,00	0,00	
14.2- Com Ensino Fundamental	11.480.000,00	12.182.500,00	11.776.991,36	96,67	11.775.945,40	96,66	1.045,96	
15- TOTAL DAS DESPESAS DO FUNDEB (13 + 14)	33.160.000,00	32.794.400,00	32.386.589,52	98,76	32.385.543,56	98,75	1.045,96	
DEDUÇÕES PARA FINS DO LIMITE DE FUNDEB							VALOR	
16- RESTOS A PAGAR INSCRITOS NO EXERCÍCIO SEM DISPONIBILIDADE FINANCEIRA DE RECURSOS DO FUNDEB								0,00
16.1 - FUNDEB 60%								0,00
16.2 - FUNDEB 40%								0,00
17- DESPESAS CUSTEADAS COM O SUPERÁVIT FINANCEIRO, DO EXERCÍCIO ANTERIOR, DO FUNDEB								0,00
17.1 - FUNDEB 60%								0,00
17.2 - FUNDEB 40%								0,00
18- TOTAL DAS DEDUÇÕES CONSIDERADAS PARA FINS DE LIMITE DO FUNDEB (16 + 17)								0,00
INDICADORES DO FUNDEB							VALOR	
19 - TOTAL DAS DESPESAS DO FUNDEB PARA FINS DE LIMITE (15 - 18)								32.385.543,56
19.1 - Mínimo de 60% do FUNDEB na Remuneração do Magistério1 (13 - (16.1 + 17.1)) / (11) x 100 %								62,72
19.2 - Máximo de 40% em Despesa com MDE, que não Remuneração do Magistério (14 - (16.2 + 17.2)) / (11) x 100 %								35,84
19.3 - Máximo de 5% não Aplicado no Exercício (100 - (19.1 + 19.2)) %								1,44
CONTROLE DA UTILIZAÇÃO DE RECURSOS NO EXERCÍCIO SUBSEQUENTE							VALOR	
20 - RECURSOS RECEBIDOS DO FUNDEB EM 2018 QUE NÃO FORAM UTILIZADOS								1.559.793,77
21 - DESPESAS CUSTEADAS COM O SALDO DO ITEM 20 ATÉ O 1º TRIMESTRE DE 2019²								1.426.335,57
MANUTENÇÃO E DESENVOLVIMENTO DO ENSINO - DESPESAS CUSTEADAS COM A RECEITA RESULTANTE DE IMPOSTOS E RECURSOS DO FUNDEB								
DESPESAS COM AÇÕES TÍPICAS DO MDE	DOTAÇÃO INICIAL	DOTAÇÃO ATUALIZADA (d)	DESPESAS EMPENHADAS		DESPESAS LIQUIDADAS		INSCRITAS EM RESTOS A PAGAR NÃO PROCESSADOS (i)	
			Até o Bimestre (e)	% (f) = (e/d)x100	Até o Bimestre (g)	% (h) = (g/d)x100		
22- EDUCAÇÃO INFANTIL	3.896.000,00	328.300,00	80.145,00	24,41	80.145,00	24,41	0,00	
22.1 - Creche	15.000,00	15.000,00	0,00	0,00	0,00	0,00	0,00	
22.1.1- Despesas Custeadas com Recursos do FUNDEB	0,00	0,00	0,00	0,00	0,00	0,00	0,00	
22.1.2- Despesas Custeadas com Outros Recursos de Impostos	15.000,00	15.000,00	0,00	0,00	0,00	0,00	0,00	
22.2 - Pré-escola	3.881.000,00	313.300,00	80.145,00	25,58	80.145,00	25,58	0,00	
22.2.1- Despesas Custeadas com Recursos do FUNDEB	3.680.000,00	1.000,00	0,00	0,00	0,00	0,00	0,00	
22.2.2- Despesas Custeadas com Outros Recursos de Impostos	201.000,00	312.300,00	80.145,00	25,66	80.145,00	25,66	0,00	
23- ENSINO FUNDAMENTAL	37.964.000,00	40.065.700,00	38.890.613,74	97,07	38.804.366,06	96,85	86.247,68	
23.1- Despesas Custeadas com Recursos do FUNDEB	29.480.000,00	32.920.400,00	32.497.750,71	98,72	32.496.704,75	98,71	1.045,96	
23.2- Despesas Custeadas com Outros Recursos de Impostos	8.484.000,00	7.145.300,00	6.392.863,03	89,47	6.307.661,31	88,28	85.201,72	
24- ENSINO MÉDIO	0,00	0,00	0,00	0,00	0,00	0,00	0,00	
25- ENSINO SUPERIOR	0,00	0,00	0,00	0,00	0,00	0,00	0,00	
26- ENSINO PROFISSIONAL NÃO INTEGRADO AO ENSINO REGULAR	0,00	0,00	0,00	0,00	0,00	0,00	0,00	
27- OUTRAS	40.000,00	40.000,00	0,00	0,00	0,00	0,00	0,00	
28- TOTAL DAS DESPESAS COM AÇÕES TÍPICAS DE MDE (22 + 23 + 24 + 25 + 26 + 27)	41.860.000,00	40.394.000,00	38.970.758,74	96,48	38.884.511,06	96,26	86.247,68	
DEDUÇÕES CONSIDERADAS PARA FINS DE LIMITE CONSTITUCIONAL							VALOR	
29- RESULTADO LÍQUIDO DAS TRANSFERÊNCIAS DO FUNDEB = (12)								16.359.917,79
30- DESPESAS CUSTEADAS COM A COMPLEMENTAÇÃO DO FUNDEB NO EXERCÍCIO								8.126.854,70
31- DESPESAS CUSTEADAS COM O SUPERÁVIT FINANCEIRO, DO EXERCÍCIO ANTERIOR, DO FUNDEB								0,00
32- DESPESAS CUSTEADAS COM O SUPERÁVIT FINANCEIRO, DO EXERCÍCIO ANTERIOR, DE OUTROS RECURSOS DE IMPOSTOS								0,00
33- RESTOS A PAGAR INSCRITOS NO EXERCÍCIO SEM DISPONIBILIDADE FINANCEIRA DE RECURSOS DE IMPOSTOS VINCULADOS AO ENSINO								0,00
34- CANCELAMENTO, NO EXERCÍCIO, DE RP INSCRITOS COM DISPONIBILIDADE FINANCEIRA DE RECURSOS DE IMPOSTOS VINCULADOS AO ENSINO = (46 j)								0,00
35- TOTAL DAS DEDUÇÕES CONSIDERADAS PARA FINS DE LIMITE CONSTITUCIONAL (29 + 30 + 31 + 32 + 33 + 34)6								24.486.772,49
36- TOTAL DAS DESPESAS PARA FINS DE LIMITE ((22 + 23) - (35))6								14.397.738,57
37- PERCENTUAL DE APLICAÇÃO EM MDE SOBRE A RECEITA LÍQUIDA DE IMPOSTOS ((36) / (3) x 100) %6 - LIMITE CONSTITUCIONAL 25%5								27,76
OUTRAS INFORMAÇÕES PARA CONTROLE								
OUTRAS DESPESAS CUSTEADAS COM RECEITAS ADICIONAIS PARA FINANCIAMENTO DO ENSINO	DOTAÇÃO INICIAL	DOTAÇÃO ATUALIZADA (d)	DESPESAS EMPENHADAS		DESPESAS LIQUIDADAS		INSCRITAS EM RESTOS A PAGAR NÃO PROCESSADOS (i)	
			Até o Bimestre (e)	% (f) = (e/d)x100	Até o Bimestre (g)	% (h) = (g/d)x100		
38- DESPESAS CUSTEADAS COM A APLICAÇÃO FINANCEIRA DE OUTROS RECURSOS DE IMPOSTOS VINCULADOS AO ENSINO	0,00	0,00	0,00	0,00	0,00	0,00	0,00	
39- DESPESAS CUSTEADAS COM A CONTRIBUIÇÃO SOCIAL DO SALÁRIO-EDUCAÇÃO	1.550.000,00	776.100,00	528.061,20	68,04	528.061,20	68,04	0,00	
40- DESPESAS CUSTEADAS COM OPERAÇÕES DE CRÉDITO	0,00	0,00	0,00	0,00	0,00	0,00	0,00	
41- DESPESAS CUSTEADAS COM OUTRAS RECEITAS PARA FINANCIAMENTO DO ENSINO	615.000,00	1.443.900,00	1.226.413,93	84,94	1.226.413,93	84,94	0,00	
42- TOTAL DAS OUTRAS DESPESAS CUSTEADAS COM RECEITAS ADICIONAIS PARA FINANCIAMENTO DO ENSINO (38 + 39 + 40 + 41)	2.165.000,00	2.220.000,00	1.754.475,13	79,03	1.754.475,13	79,03	0,00	
43- TOTAL GERAL DAS DESPESAS COM EDUCAÇÃO (28 + 42)	35.490.000,00	34.869.500,00	33.638.327,06	96,47	33.569.417,10	96,27	68.909,96	
RESTOS A PAGAR INSCRITOS COM DISPONIBILIDADE FINANCEIRA DE RECURSOS DE IMPOSTOS VINCULADOS AO ENSINO			SALDO ATÉ O BIMESTRE		CANCELADO EM 2019 (j)			
44- RESTOS A PAGAR DE DESPESAS COM MDE					0,00			
44.1 - Executadas com Recursos de Impostos Vinculados ao Ensino					1.541.570,72			
44.2 - Executadas com Recursos do FUNDEB					705.024,14			
					836.546,58			

FLUXO FINANCEIRO DOS RECURSOS DO FUNDEB	FUNDEB	SALÁRIO EDUCAÇÃO
45- DISPONIBILIDADE FINANCEIRA EM 31 DE DEZEMBRO DE <EXERCÍCIO ANTERIOR>	1.559.793,77	25.263,85
46- (+) INGRESSO DE RECURSOS ATÉ O BIMESTRE	82.710.297,87	3.912.746,70
47- (-) PAGAMENTOS EFETUADOS ATÉ O BIMESTRE	82.250.638,97	3.932.266,13
47.1 Orçamento do Exercício	80.821.242,02	3.932.266,13
47.2 Restos a Pagar	1.426.335,57	0,00
48- (+) RECEITA DE APLICAÇÃO FINANCEIRA DOS RECURSOS ATÉ O BIMESTRE	30.008,63	0,00
49- (-) DISPONIBILIDADE FINANCEIRA ATÉ O BIMESTRE	2.019.452,67	5.744,42
50- (+) Ajustes	-23.506,84	-14.000,00
50.1 (+) Retenções	0,00	0,00
50.2 (-) Valores a recuperar	0,00	0,00
50.3 (+) Outros valores extraorçamentários	0,00	0,00
50.4 (+) Conciliação Bancária	-23.506,84	-14.000,00
51- (=) SALDO FINANCEIRO CONCILIADO	2.042.959,51	19.744,42

FONTE: Sistema: Sistema CONTÁBIL, Unidade Responsável: PREFEITURA MUNICIPAL DE NOVA VIÇOSA, Emissão:24/01/2020, às 18:44:59, Assinado Digitalmente no dia 24/01/2020, às 18:44:59.

1 Limites mínimos anuais a serem cumpridos no encerramento do exercício.

2 Art. 21, § 2º, Lei 11.494/2007: "Até 5% dos recursos recebidos à conta dos Fundos, inclusive relativos à complementação da União recebidos nos termos do §1º do art. 6º desta Lei, poderão ser utilizados no 1º trimestre do exercício imediatamente subsequente, mediante abertura de crédito adicional."

3 Caput do artigo 212 da CF/19884

4 Os valores referentes à parcela dos Restos a Pagar inscritos sem disponibilidade financeira vinculada à educação deverão ser informados somente no RREO do último bimestre do exercício.

5 Limites mínimos anuais a serem cumpridos no encerramento do exercício, no âmbito de atuação prioritária, conforme LDB, art. 11, V.

6 Nos cinco primeiros bimestres do exercício o acompanhamento poderá ser feito com base na despesa empenhada ou na despesa liquidada. No último bimestre do exercício, o valor deverá corresponder ao total da despesa empenhada.


7 Essa coluna poderá ser apresentada somente no último bimestre



MANOEL COSTA ALMEIDA
Prefeito Municipal
CPF : 050.967.745-20



NILO MARCOS BORGES DO NASCIMENTO
Secretário da Fazenda
CPF : 880.780.357-72



ELEILTON DA HORA SANTOS
Contador(a)
Reg. Prof.: CRC 20.472/O-7-BA

BA - EXECUTIVO

PREFEITURA MUNICIPAL DE NOVA VIÇOSA

RELATÓRIO RESUMIDO DE EXECUÇÃO ORÇAMENTÁRIA

DEMONSTRATIVO DAS RECEITAS DE OPERAÇÕES DE CRÉDITO E DESPESAS DE CAPITAL

ORÇAMENTO FISCAL DA SEGURIDADE SOCIAL

(Janeiro a Dezembro) - 6º Bimestre de 2019



RREO – ANEXO 9 (LRF, art.53, § 1º, inciso I)

Em Reais

RECEITAS	PREVISÃO ATUALIZADA (a)	RECEITAS REALIZADAS (b)	SALDO NÃO REALIZADO (c) = (a) - (b)
RECEITAS DE OPERAÇÕES DE CRÉDITO ¹ (I)	100.000,00	0,00	100.000,00

DESPESAS	DOTAÇÃO ATUALIZADA (d)	DESPESAS EMPENHADAS (e)	DESPESAS LIQUIDADAS	DESPESAS INSCRITAS EM RESTOS A PAGAR NÃO PROCESSADOS	SALDO NÃO EXECUTADO (f) = (d) - (e)
DESPESAS DE CAPITAL	11.580.569,14	7.286.975,01	6.857.343,18	0,00	4.293.594,13
Investimentos	9.340.769,14	5.047.223,02	4.626.492,75	0,00	4.293.546,12
Inversões Financeiras	0,00	0,00	0,00	0,00	0,00
Amortização da Dívida	2.239.800,00	2.239.751,99	2.230.850,43	0,00	48,01
(-) Incentivos Fiscais a Contribuinte	0,00	0,00	0,00	0,00	0,00
(-) Incentivos Fiscais a Contribuinte por Instituições Financeiras	0,00	0,00	0,00	0,00	0,00
DESPESA DE CAPITAL LÍQUIDA (II)	245.395.938,28	217.491.079,64	201.319.209,08	0,00	27.904.858,64
RESULTADO PARA APURAÇÃO DA REGRA DE OURO (III) = (I - II)	-245.295.938,28	-217.491.079,64	-	-	-27.804.858,64

FONTE: Sistema: Sistema CONTÁBIL, Unidade Responsável: PREFEITURA MUNICIPAL DE NOVA VIÇOSA, Emissão: 24/01/2020, às 18:55:37, Assinado Digitalmente no dia 24/01/2020, às 18:55:37.

Notas:

¹ Operações de Crédito descritas na CF, art. 167, inciso III.

MANOEL COSTA ALMEIDA
Prefeito Municipal
CPF : 050.967.745-20

NILO MARCOS BORGES DO NASCIMENTO
Secretário da Fazenda
CPF : 880.780.357-72

ELEILTON DA HORA SANTOS
Contador(a)
Reg. Prof.: CRC 20.472/O-7-BA

BA - EXECUTIVO

PREFEITURA MUNICIPAL DE NOVA VIÇOSA

RELATÓRIO RESUMIDO DE EXECUÇÃO ORÇAMENTÁRIA

DEMONSTRATIVO DA PROJEÇÃO ATUARIAL DO REGIME GERAL DE PREVIDÊNCIA SOCIAL

ORÇAMENTO FISCAL DA SEGURIDADE SOCIAL

(Janeiro a Dezembro) - 6º Bimestre de 2019



RREO – ANEXO 10 (LRF, art.53, § 1º, inciso I)

Em Reais

PLANO PREVIDENCIÁRIO				
EXERCÍCIO	RECEITAS PREVIDENCIÁRIAS (a)	DESPESAS PREVIDENCIÁRIAS (b)	RESULTADO PREVIDENCIÁRIO (c) = (a - b)	SALDO FINANCEIRO DO EXERCÍCIO (d) = ("d" exerc. Anterior) + (c)
	0,00	0,00	0,00	0,00

PLANO FINANCEIRO				
EXERCÍCIO	RECEITAS PREVIDENCIÁRIAS (a)	DESPESAS PREVIDENCIÁRIAS (b)	RESULTADO PREVIDENCIÁRIO (c) = (a - b)	SALDO FINANCEIRO DO EXERCÍCIO (d) = ("d" exerc. Anterior) + (c)
	0,00	0,00	0,00	0,00

FONTE: Sistema: Sistema CONTÁBIL, Unidade Responsável: PREFEITURA MUNICIPAL DE NOVA VIÇOSA, Emissão: 24/01/2020, às 19:16:35.
1 Projeção atuarial elaborada em 24/01/2020 e oficialmente enviada para o Ministério da Previdência Social – MP S.

MANOEL COSTA ALMEIDA
Prefeito Municipal
CPF : 050.967.745-20

NILO MARCOS BORGES DO NASCIMENTO
Secretário da Fazenda
CPF : 880.780.357-72

ELEILTON DA HORA SANTOS
Contador(a)
Reg. Prof.: CRC 20.472/O-7-BA

BA - EXECUTIVO

PREFEITURA MUNICIPAL DE NOVA VIÇOSA

RELATÓRIO RESUMIDO DE EXECUÇÃO ORÇAMENTÁRIA

DEMONSTRATIVO DA RECEITA DE ALIENAÇÃO DE ATIVOS E APLICAÇÃO DOS RECURSOS

ORÇAMENTO FISCAL DA SEGURIDADE SOCIAL

(Janeiro a Dezembro) - 6º Bimestre de 2019



RREO – ANEXO 11 (LRF, art.53, § 1º, inciso I)

Em Reais

RECEITAS	PREVISÃO ATUALIZADA (a)	RECEITAS REALIZADAS (b)	SALDO A REALIZAR (c) = (a) - (b)
RECEITA DE ALIENAÇÃO DE ATIVOS (I)	150.000,00	0,00	150.000,00
Receita de Alienação de Bens Móveis	100.000,00	0,00	100.000,00
Receita de Alienação de Bens Imóveis	50.000,00	0,00	50.000,00
Receita de Alienação de Bens Intangíveis	0,00	0,00	0,00
Receita de Rendimentos de Aplicações Financeiras	0,00	0,00	0,00

DESPESAS	DOTAÇÃO ATUALIZADA (d)	DESPESAS EMPENHADAS	DESPESAS LIQUIDADAS	DESPESAS PAGAS (e)	DESPESAS INSCRITAS EM RESTOS A PAGAR NÃO PROCESSADOS	PAGAMENTO DE RESTOS A PAGAR (f)	SALDO A PAGAR (g) = (d-e)
APLICAÇÃO DOS RECURSOS DA ALIENAÇÃO DE ATIVOS (II)	11.580.569,14	7.286.975,01	6.857.343,18	6.804.827,52	429.631,83	0,00	4.775.741,62
Despesas de Capital	11.580.569,14	7.286.975,01	6.857.343,18	6.804.827,52	429.631,83	0,00	4.775.741,62
Investimentos	9.340.769,14	5.047.223,02	4.626.492,75	4.584.770,29	420.730,27	0,00	4.755.998,85
Inversões Financeiras	0,00	0,00	0,00	0,00	0,00	0,00	0,00
Amortização da Dívida	2.239.800,00	2.239.751,99	2.230.850,43	2.220.057,23	8.901,56	0,00	19.742,77
Despesas Correntes dos Regimes de Previdência	0,00	0,00	0,00	0,00	0,00	0,00	0,00
Regime Próprio do Servidores Públicos	0,00	0,00	0,00	0,00	0,00	0,00	0,00

SALDO FINANCEIRO A APLICAR	<EXERCÍCIO ANTERIOR> (h)	EXERCÍCIO (i) = (Ib - (IIe+ IIIf))	SALDO ATUAL (j) = (IIIh + IIIi)
VALOR (III)	0,00	-6.804.827,52	-6.804.827,52

FONTE: Sistema: Sistema CONTÁBIL, Unidade Responsável: PREFEITURA MUNICIPAL DE NOVA VIÇOSA, Emissão: 24/01/2020, às 19:16:54, Assinado Digitalmente no dia 24/01/2020, às 19:16:54.

MANOEL COSTA ALMEIDA
Prefeito Municipal
CPF : 050.967.745-20

NILO MARCOS BORGES DO NASCIMENTO
Secretário da Fazenda
CPF : 880.780.357-72

ELEILTON DA HORA SANTOS
Contador(a)
Reg. Prof.: CRC 20.472/O-7-BA

BA - EXECUTIVO

PREFEITURA MUNICIPAL DE NOVA VIÇOSA

RELATÓRIO RESUMIDO DE EXECUÇÃO ORÇAMENTÁRIA

DEMONSTRATIVO DAS RECEITAS E DESPESAS COM AÇÕES E SERVIÇOS PÚBLICOS DE SAÚDE

ORÇAMENTO FISCAL DA SEGURIDADE SOCIAL

(Janeiro a Dezembro) - 6º Bimestre de 2019



RREO – ANEXO 12 (LC 141/2012, art. 35)

RS 1,00

RECEITAS PARA APURAÇÃO DA APLICAÇÃO EM AÇÕES E SERVIÇOS PÚBLICOS DE SAÚDE	PREVISÃO INICIAL	PREVISÃO ATUALIZADA (a)	RECEITA REALIZADAS	
			Até o Bimestre (b)	% (b/a)x100
RECEITA DE IMPOSTOS LÍQUIDA (I)	12.011.000,00	12.011.000,00	7.662.711,36	63,80
Imposto Predial e Territorial Urbano - IPTU	1.660.000,00	1.660.000,00	1.182.503,36	71,24
Imposto sobre Transmissão de Bens Intervivos - ITBI	670.000,00	670.000,00	529.145,65	78,98
Imposto sobre Serviços de Qualquer Natureza - ISS	8.820.000,00	8.820.000,00	5.364.405,69	60,82
Imposto de Renda Retido na Fonte - IRRF	861.000,00	861.000,00	586.656,66	68,14
Imposto Territorial Rural - ITR	0,00	0,00	0,00	0,00
Multas, Juros de Mora e Outros Encargos dos Impostos	0,00	0,00	0,00	0,00
Dívida Ativa dos Impostos	0,00	0,00	0,00	0,00
Multas, Juros de Mora e Outros Encargos da Dívida Ativa	0,00	0,00	0,00	0,00
RECEITA DE TRANSFERÊNCIAS CONSTITUCIONAIS E LEGAIS (II)	49.400.000,00	49.400.000,00	41.822.340,54	84,66
Cota-Parte FPM	32.200.000,00	32.200.000,00	27.479.549,70	85,34
Cota-Parte ITR	1.400.000,00	1.400.000,00	226.097,51	16,15
Cota-Parte IPVA	2.500.000,00	2.500.000,00	1.360.111,09	54,40
Cota-Parte ICMS	13.000.000,00	13.000.000,00	12.657.359,51	97,36
Cota-Parte IPI-Exportação	250.000,00	250.000,00	99.222,73	39,69
Compensações Financeiras Provenientes de Impostos e Transferências Constitucionais	50.000,00	50.000,00	0,00	0,00
Desoneração ICMS (LC 87/96)	50.000,00	50.000,00	0,00	0,00
Outras	0,00	0,00	0,00	0,00
TOTAL DAS RECEITAS PARA APURAÇÃO DA APLICAÇÃO EM AÇÕES E SERVIÇOS PÚBLICOS DE SAÚDE (III) = I + II	61.411.000,00	61.411.000,00	49.485.051,90	80,58

RECEITAS ADICIONAIS PARA FINANCIAMENTO DA SAÚDE	PREVISÃO INICIAL	PREVISÃO ATUALIZADA (c)	RECEITA REALIZADAS	
			Até o Bimestre (d)	% (d/c)x100
TRANSFERÊNCIA DE RECURSOS DO SISTEMA ÚNICO DE SAÚDE-SUS	8.610.000,00	8.610.000,00	4.821.277,81	56,00
Provenientes da União	8.020.000,00	8.020.000,00	4.563.410,66	56,90
Provenientes dos Estados	590.000,00	590.000,00	257.867,15	43,71
Provenientes de Outros Municípios	0,00	0,00	0,00	0,00
Outras Receitas do SUS	0,00	0,00	0,00	0,00
TRANSFERÊNCIAS VOLUNTÁRIAS	0,00	0,00	0,00	0,00
RECEITAS DE OPERAÇÕES DE CRÉDITO VINCULADAS À SAÚDE	0,00	0,00	0,00	0,00
OUTRAS RECEITAS PARA FINANCIAMENTO DA SAÚDE	0,00	0,00	0,00	0,00
TOTAL RECEITAS ADICIONAIS PARA FINANCIAMENTO DA SAÚDE	8.610.000,00	8.610.000,00	4.821.277,81	56,00

DESPESAS COM SAÚDE (Por Grupo de Natureza da Despesa)	DOTAÇÃO INICIAL	DOTAÇÃO ATUALIZADA (e)	DESPESAS EMPENHADAS		DESPESAS LIQUIDADAS		Inscritas em Restos a Pagar não Processados ⁶
			Até o Bimestre (f)	% (f/e)x100	Até o Bimestre (g)	% (g/e)x100	
DESPESAS CORRENTES	28.557.000,00	28.052.400,00	25.723.598,02	91,70	21.302.658,69	75,94	4.493.361,03
Pessoal e Encargos Sociais	13.892.000,00	11.050.900,00	10.852.785,71	98,21	9.889.741,84	89,49	963.043,87
Juros e Encargos da Dívida	0,00	0,00	0,00	0,00	0,00	0,00	0,00
Outras Despesas Correntes	14.665.000,00	17.001.500,00	14.870.812,31	100,00	11.412.916,85	67,13	3.530.317,16
DESPESAS DE CAPITAL	2.733.000,00	1.689.900,00	1.476.965,23	87,40	1.377.309,53	81,50	99.655,70
Investimentos	2.733.000,00	1.689.900,00	1.476.965,23	87,40	1.377.309,53	81,50	99.655,70
Inversões Financeiras	0,00	0,00	0,00	0,00	0,00	0,00	0,00
Amortização da Dívida	0,00	0,00	0,00	0,00	0,00	0,00	0,00
TOTAL DAS DESPESAS COM SAÚDE (IV)	31.290.000,00	29.742.300,00	27.200.563,25	91,45	22.679.968,22	76,25	4.593.016,73

DESPESAS COM SAÚDE NÃO COMPUTADAS PARA FINS DE APURAÇÃO DO PERCENTUAL MÍNIMO	DOTAÇÃO INICIAL	DOTAÇÃO ATUALIZADA	DESPESAS EMPENHADAS		DESPESAS LIQUIDADAS		Inscritas em Restos a Pagar não Processados ⁶
			Até o Bimestre (h)	% (h/IV)x100	Até o Bimestre (i)	% (i/IV)x100	
DESPESAS COM INATIVOS E PENSIONISTAS	0,00	0,00	0,00	0,00	0,00	0,00	0,00
DESPESA COM ASSISTÊNCIA À SAÚDE QUE NÃO ATENDE AO PRINCÍPIO DE ACESSO UNIVERSAL	0,00	0,00	0,00	0,00	0,00	0,00	0,00
DESPESAS CUSTEADAS COM OUTROS RECURSOS	16.600.000,00	16.241.700,00	14.672.611,25	53,94	12.350.969,81	54,46	2.321.641,44
Recursos de Transferência do Sistema Único de Saúde - SUS	16.600.000,00	16.241.700,00	14.672.611,25	53,94	12.350.969,81	54,46	2.321.641,44
Recursos de Operações de Crédito	0,00	0,00	0,00	0,00	0,00	0,00	0,00
Outros Recursos	0,00	0,00	0,00	0,00	0,00	0,00	0,00
OUTRAS AÇÕES E SERVIÇOS NÃO COMPUTADOS	0,00	0,00	0,00	0,00	0,00	0,00	0,00
RESTOS A PAGAR NÃO PROCESSADOS INSCRITOS INDEVIDAMENTE NO EXERCÍCIO SEM DISPONIBILIDADE FINANCEIRA ¹	0,00	0,00	0,00	0,00	0,00	0,00	0,00
DESPESAS CUSTEADAS COM DISPONIBILIDADE DE CAIXA VINCULADA AOS RESTOS A PAGAR CANCELADOS ²	0,00	0,00	0,00	0,00	0,00	0,00	0,00
DESPESAS CUSTEADAS COM RECURSOS VINCULADOS À PARCELA DO PERCENTUAL MÍNIMO QUE NÃO FOI APLICADA EM AÇÕES E SERVIÇOS DE SAÚDE EM EXERCÍCIOS ANTERIORES ³	0,00	0,00	0,00	0,00	0,00	0,00	0,00
TOTAL DAS DESPESAS COM NÃO COMPUTADAS (V)	16.600.000,00	16.241.700,00	14.672.611,25	53,94	12.350.969,81	54,46	2.321.641,44
TOTAL DAS DESPESAS COM AÇÕES E SERVIÇOS PÚBLICOS DE SAÚDE (VI) = (IV - V)	14.690.000,00	13.500.600,00	12.527.952,00	37,51	10.328.998,41	21,79	2.198.953,59

BA - EXECUTIVO

PREFEITURA MUNICIPAL DE NOVA VIÇOSA

RELATÓRIO RESUMIDO DE EXECUÇÃO ORÇAMENTÁRIA

DEMONSTRATIVO DAS RECEITAS E DESPESAS COM AÇÕES E SERVIÇOS PÚBLICOS DE SAÚDE

ORÇAMENTO FISCAL DA SEGURIDADE SOCIAL

(Janeiro a Dezembro) - 6º Bimestre de 2019



PERCENTUAL DE APLICAÇÃO EM AÇÕES E SERVIÇOS PÚBLICOS DE SAÚDE SOBRE A RECEITA DE IMPOSTOS LÍQUIDA E TRANSFERÊNCIAS CONSTITUCIONAIS E LEGAIS (VII%) = (VI(h ou i) / IIIb x 100)6 - LIMITE CONSTITUCIONAL	20,87
---	-------

VALOR REFERENTE À DIFERENÇA ENTRE O VALOR EXECUTADO E O LIMITE MÍNIMO CONSTITUCIONAL {VI(h ou i) - (15 x IIIb)/100}6	5.105.194,21
--	--------------

EXECUÇÃO DE RESTOS A PAGAR NÃO PROCESSADOS INSCRITOS COM DISPONIBILIDADE DE CAIXA	INSCRITOS	CANCELADOS/ PRESCRITOS	PAGOS	A PAGAR	PARCELA CONSIDERADA NO LIMITE
Inscritos em 2019	0,00	0,00	0,00	0,00	0,00
Inscritos em 2015	0,00	0,00	0,00	0,00	0,00
Inscritos em Exercícios Anteriores 2019	0,00	0,00	0,00	0,00	0,00
Total	0,00	0,00	0,00	0,00	0,00

CONTROLE DOS RESTOS A PAGAR CANCELADOS OU PRESCRITOS PARA FINS DE APLICAÇÃO DA DISPONIBILIDADE DE CAIXA CONFORME ARTIGO 24, § 1º e 2º	RESTOS A PAGAR CANCELADOS OU PRESCRITOS		
	Saldo Inicial	Despesas custeadas no exercício de referência (j)	Saldo Final (Não Aplicado)
Restos a Pagar Cancelados ou Prescritos em 2019	0,00	0,00	0,00
Restos a Pagar Cancelados ou Prescritos em 2015	0,00	0,00	0,00
Restos a Pagar Cancelados ou Prescritos em Exercícios Anteriores ao de 2019	0,00	0,00	0,00
Total (VIII)	0,00	0,00	0,00

CONTROLE DO VALOR REFERENTE AO PERCENTUAL MÍNIMO NÃO CUMPRIDO EM EXERCÍCIOS ANTERIORES PARA FINS DE APLICAÇÃO DOS RECURSOS VINCULADOS CONFORME ARTIGOS 25 E 26	LIMITE NÃO CUMPRIDO		
	Saldo Inicial	Despesas custeadas no exercício de referência (k)	Saldo Final (Não Aplicado)
Diferença de limite não cumprido em 2018	0,00	0,00	0,00
Diferença de limite não cumprido em 2014	0,00	0,00	0,00
Diferença de limite não cumprido em Exercícios Anteriores ao de Referência 2019	0,00	0,00	0,00
Total (IX)	0,00	0,00	0,00

DESPESAS COM SAÚDE (Por Subfunção)	DOTAÇÃO INICIAL	DOTAÇÃO ATUALIZADA	DESPESAS EMPENHADAS		DESPESAS LIQUIDADAS		Inscritas em Restos a Pagar não Processados ⁸
			Até o Bimestre (l)	% (l/total l)x100	Até o Bimestre (m)	% (m/total m)x100	
Atenção Básica	12.348.000,00	10.732.600,00	9.605.122,80	43,45	8.696.005,47	47,31	930.063,03
Assistência Hospitalar e Ambulatorial	8.523.000,00	11.556.800,00	10.709.549,15	48,45	8.706.178,72	47,36	2.003.370,43
Suporte Profilático e Terapêutico	1.436.000,00	1.729.200,00	1.410.753,03	6,38	846.044,54	4,60	564.708,49
Vigilância Sanitária	621.000,00	477.000,00	379.852,14	1,72	133.580,67	0,73	246.271,47
Vigilância Epidemiológica	0,00	0,00	0,00	0,00	0,00	0,00	0,00
Alimentação e Nutrição	0,00	0,00	0,00	0,00	0,00	0,00	0,00
Outras Subfunções	8.362.000,00	5.246.700,00	5.095.286,13	0,00	4.298.158,82	0,00	848.603,31
TOTAL	31.290.000,00	29.742.300,00	27.200.563,25	100,00	22.679.968,22	100,00	4.593.016,73

FONTE: Sistema: Sistema CONTÁBIL, Unidade Responsável: PREFEITURA MUNICIPAL DE NOVA VIÇOSA, Emissão:24/01/2020, às 19:17:35, Assinado Digitalmente no dia 24/01/2020, às 19:17:35.

1 Essa linha apresentará valor somente no Relatório Resumido da Execução Orçamentária do último bimestre do exercício.

2 O valor apresentado na interseção com a coluna "l" ou com a coluna "h" deverá ser o mesmo apresentado no "total j".

3 O valor apresentado na interseção com a coluna "l" ou com a coluna "h" deverá ser o mesmo apresentado no "total k".

4 Limite anual mínimo a ser cumprido no encerramento do exercício. Deverá ser informado o limite estabelecido na Lei Orgânica do Município quando o percentual nela estabelecido for superior ao fixado na LC nº 141/2012

5 Durante o exercício esse valor servirá para o monitoramento previsto no art. 23 da LC 141/2012.

6 Nos cinco primeiros bimestres do exercício o acompanhamento será feito com base na despesa liquidada. No último bimestre do exercício, o valor deverá corresponder ao total da despesa empenhada.

7 Essa coluna poderá ser apresentada somente no último bimestre

MANOEL COSTA ALMEIDA
Prefeito Municipal
CPF : 050.967.745-20

NILO MARCOS BORGES DO NASCIMENTO
Secretário da Fazenda
CPF : 880.780.357-72

ELEILTON DA HORA SANTOS
Contador(a)
Reg. Prof.: CRC 20.472/O-7-BA

BA - EXECUTIVO

PREFEITURA MUNICIPAL DE NOVA VIÇOSA
RELATÓRIO RESUMIDO DE EXECUÇÃO ORÇAMENTÁRIA
DEMONSTRATIVO DAS PARCERIAS PÚBLICO-PRIVADAS
ORÇAMENTO FISCAL DA SEGURIDADE SOCIAL
(Janeiro a Dezembro) - 6º Bimestre de 2019



RREO – Anexo 13 (Lei nº 11.079, de 30.12.2004, arts. 22, 25 e 28)

RS 1,00

ESPECIFICAÇÃO	SALDO TOTAL EM 31 DE DEZEMBRO DO EXERCÍCIO ANTERIOR (a)	REGISTROS EFETUADOS EM 2019	
		No bimestre	Até o bimestre (b)
TOTAL DE ATIVOS	0,00	0,00	0,00
Ativos Constituídos na SPE	0,00	0,00	0,00
TOTAL DE PASSIVOS (I)	0,00	0,00	0,00
Obrigações decorrentes de Ativos Constituídos pela SPE	0,00	0,00	0,00
Provisões de PPP	0,00	0,00	0,00
Outros Passivos	0,00	0,00	0,00
ATOS POTENCIAIS PASSIVOS	0,00	0,00	0,00
Obrigações Contratuais	0,00	0,00	0,00
Riscos não Provisionados	0,00	0,00	0,00
Garantias Concedidas	0,00	0,00	0,00
Outros Passivos Contingentes	0,00	0,00	0,00

DESPESAS DE PPP	EXERCÍCIO ANTERIOR	EXERCÍCIO CORRENTE 2019	2020	2021	2022	2023	2024	2025	2026	2027	2028
Do Ente Federado, exceto estatais não dependentes (I)	0,00	0,00	0,00	0,00	0,00	0,00	0,00	0,00	0,00	0,00	0,00
Das Estatais Não-dependentes	0,00	0,00	0,00	0,00	0,00	0,00	0,00	0,00	0,00	0,00	0,00
TOTAL DAS DESPESAS	0,00	0,00	0,00	0,00	0,00	0,00	0,00	0,00	0,00	0,00	0,00
PPP A CONTRATAR (II)	0,00	0,00	0,00	0,00	0,00	0,00	0,00	0,00	0,00	0,00	0,00
RECEITA CORRENTE LÍQUIDA (RCL) (III)	75.596.015,04	111.235.981,02	0,00	0,00	0,00	0,00	0,00	0,00	0,00	0,00	0,00
TOTAL DAS DESPESAS CONSIDERADA PARA O LIMITE (IV = I + II)	0,00	0,00	0,00	0,00	0,00	0,00	0,00	0,00	0,00	0,00	0,00
TOTAL DAS DESPESAS / RCL (%) (V = IV / III)	0,00	0,00	0,00	0,00	0,00	0,00	0,00	0,00	0,00	0,00	0,00

Nota:

FONTE: Sistema: Sistema CONTÁBIL, Unidade Responsável: PREFEITURA MUNICIPAL DE NOVA VIÇOSA, Emissão: 24/01/2020, às 19:26:24, Assinado Digitalmente no dia 24/01/2020, às 19:26:24.

MANOEL COSTA ALMEIDA
Prefeito Municipal
CPF : 050.967.745-20

NILO MARCOS BORGES DO NASCIMENTO
Secretário da Fazenda
CPF : 880.780.357-72

ELEILTON DA HORA SANTOS
Contador(a)
Reg. Prof.: CRC 20.472/O-7-BA

BA - EXECUTIVO

PREFEITURA MUNICIPAL DE NOVA VIÇOSA

RELATÓRIO RESUMIDO DE EXECUÇÃO ORÇAMENTÁRIA^{aa}

DEMONSTRATIVO SIMPLIFICADO DO RELATÓRIO RESUMIDO DA EXECUÇÃO ORÇAMENTÁRIA


ORÇAMENTO FISCAL DA SEGURIDADE SOCIAL

(Janeiro a Dezembro) - 6º Bimestre de 2019



RREO - Anexo 14 (LRF, Art. 48)		Em Reais		
BALANÇO ORÇAMENTÁRIO		Até o Bimestre		
RECEITAS				
Previsão Inicial		120.000.000,00		
Previsão Atualizada		120.000.000,00		
Receitas Realizadas		112.428.384,98		
Déficit Orçamentário		0,00		
Saldos de Exercícios Anteriores (Utilizados para Créditos Adicionais)		0,00		
DESPESAS				
Dotação Inicial		120.000.000,00		
Créditos Adicionais		63.826.335,90		
Dotação Atualizada		122.697.969,14		
Despesas Empenhadas		108.745.539,82		
Despesas Liquidadas		100.659.604,54		
Despesas Pagas		89.657.516,38		
Superávit Orçamentário		11.768.780,44		
DESPESAS POR FUNÇÃO / SUBFUNÇÃO		Até o Bimestre		
Despesas Empenhadas		108.745.539,82		
Despesas Liquidadas		100.659.604,54		
RECEITA CORRENTE LÍQUIDA - RCL		Até o Bimestre		
Receita Corrente Líquida		111.235.981,02		
RECEITAS E DESPESAS DOS REGIMES DE PREVIDÊNCIA DOS SERVIDORES		Até o Bimestre		
Regime Próprio de Previdência dos Servidores - PLANO PREVIDENCIÁRIO				
Receitas Previdenciárias Realizadas (I)		0,00		
Despesas Previdenciárias Liquidadas (II)		0,00		
Resultado Previdenciário (III) = (I - II)		0,00		
Regime Próprio de Previdência dos Servidores - PLANO FINANCEIRO				
Receitas Previdenciárias Realizadas (IV)		0,00		
Despesas Previdenciárias Liquidadas (V)		0,00		
Resultado Previdenciário (VI) = (IV - V)		0,00		
RESULTADO NOMINAL E PRIMÁRIO		Meta Fixada no Anexo de Metas Fiscais da LDO (a)	Resultado Apurado Até o Bimestre (b)	% em Relação à Meta (b/a)
Resultado Nominal		-536.000,00	22.709.802,19	0,00
Resultado Primário		348.000,00	15.553.645,75	0,00
RESTOS A PAGAR A PAGAR POR PODER E MINISTÉRIO PÚBLICO		Inscrição	Cancelamento Até o Bimestre	Pagamento Até o Bimestre
RESTOS A PAGAR PROCESSADOS				Saldo a Pagar
Poder Executivo	12.286.509,68	0,00	8.843.796,69	3.442.712,99
Poder Legislativo	12.286.509,68	0,00	8.843.796,69	3.442.712,99
Poder Judiciário	0,00	0,00	0,00	0,00
Ministério Público	0,00	0,00	0,00	0,00
Defensoria Pública	0,00	0,00	0,00	0,00
RESTOS A PAGAR NÃO-PROCESSADOS				
Poder Executivo	1.602.750,39	0,00	483.624,52	1.119.125,87
Poder Legislativo	1.602.750,39	0,00	483.624,52	1.119.125,87
Poder Poder Judiciário	0,00	0,00	0,00	0,00
Ministério Público	0,00	0,00	0,00	0,00
Defensoria Pública	0,00	0,00	0,00	0,00
TOTAL	13.889.260,07	0,00	9.327.421,21	4.561.838,86
DESPESAS COM MANUTENÇÃO E DESENVOLVIMENTO DO ENSINO		Valor Apurado Até o Bimestre	Límites Constitucionais Anuais	
			% Mínimo a Aplicar no Exercício	% Aplicado Até o Bimestre
Mínimo Anual de <18% / 25%> das Receitas de Impostos na Manutenção e Desenvolvimento do Ensino	51.865.399,05		<18% / 25%>	81,15
Mínimo Anual de 60% do FUNDEB na Remuneração do Magistério com Ensino Fundamental e Médio	0,00		60%	0,00
Mínimo Anual de 60% do FUNDEB na Remuneração do Magistério com Educação Infantil e Ensino Fundamental	20.609.598,16		60%	99,99
Complementação da União ao FUNDEB	0,00		100%	100,00
RECEITAS DE OPERAÇÕES DE CRÉDITO E DESPESAS DE CAPITAL		Valor Apurado Até o Bimestre	Saldo não realizado	
Receitas de Operação de Crédito		0,00	150.000,00	
Despesa de Capital Líquida		7.286.975,01	4.293.594,13	
PROJEÇÃO ATUARIAL DOS REGIMES DE PREVIDÊNCIA		Exercício	10º Exercício	20º Exercício
				35º Exercício
Plano Previdenciário	0,00	0,00	0,00	0,00
Receitas Previdenciárias	0,00	0,00	0,00	0,00
Despesas Previdenciárias	0,00	0,00	0,00	0,00
Resultado Previdenciário	0,00	0,00	0,00	0,00
Plano Financeiro	0,00	0,00	0,00	0,00
Receitas Previdenciárias	0,00	0,00	0,00	0,00
Despesas Previdenciárias	0,00	0,00	0,00	0,00
Resultado Previdenciário	0,00	0,00	0,00	0,00
RECEITA DA ALIENAÇÃO DE ATIVOS E APLICAÇÃO DOS RECURSOS		Valor Apurado Até o Bimestre	Saldo a realizado	
Receita de Capital Resultante de Alienação de Ativos		0,00	0,00	
Aplicação dos Recursos da Alienação de Ativos		0,00	0,00	
DESPESAS COM AÇÕES E SERVIÇOS PÚBLICOS DE SAÚDE		Valor Apurado Até o Bimestre	Límites Constitucionais Anual	
			% Mínimo a Aplicar no Exercício	% Aplicado Até o Bimestre
Despesas com Ações e Serviços Públicos de Saúde executadas com recursos de impostos	10.328.998,41		15,00	25,32
DESPESAS DE CARÁTER CONTINUADO DERIVADAS DE PPP		Valor Apurado no Exercício Corrente		
Total das Despesas / RCL (%)				0,00

FONTE: Sistema: Sistema CONTÁBIL, Unidade Responsável: PREFEITURA MUNICIPAL DE NOVA VIÇOSA, Emissão: 24/01/2020, às 19:52:57, Assinado Digitalmente no dia 24/01/2020, às 19:52:57.


MANOEL COSTA ALMEIDA
Prefeito Municipal
CPF : 050.967.745-20


NILO MARCOS BORGES DO NASCIMENTO
Secretário da Fazenda
CPF : 880.780.357-72


ELEILTON DA HORA SANTOS
Contador(a)
Reg. Prof.: CRC 20.472/O-7-BA



BA - EXECUTIVO
PREFEITURA MUNICIPAL DE NOVA VIÇOSA
RELATÓRIO RESUMIDO DE EXECUÇÃO ORÇAMENTÁRIA
DEMONSTRATIVO DE SENTENÇAS JUDICIAIS
ORÇAMENTO FISCAL DA SEGURIDADE SOCIAL
Novembro de 2019

Artigos 19, § 4º e 30º, § 7º da L.C. 101/00 (Portaria TCM/BA Nº 460)

Beneficiário	Determinação		Nº NE de Origem	Pagamento		
	Data	Valor		Data	Valor	Nº do PP
IRMAOS MATTAR & CIA LTDA	31/10/2019	355,64	2004	01/11/2019	355,64	3171
PODER JUDICIARIO DO ESTADO DO ESPIRITO SANTO	05/11/2019	3.072,70	480	12/11/2019	3.072,70	2348
RAMOS CORREIA FARMACIA LTDA	12/11/2019	1.148,92	2115	27/11/2019	1.148,92	3444
RAMOS CORREIA FARMACIA LTDA	13/11/2019	908,80	2116	27/11/2019	908,80	3445
TOTAL	-	5.486,06	-	-	5.486,06	-

MANOEL COSTA ALMEIDA
Prefeito Municipal
CPF : 050.967.745-20

NILO MARCOS BORGES DO NASCIMENTO
Secretário da Fazenda
CPF : 880.780.357-72

ELEILTON DA HORA SANTOS
Contador(a)
Reg. Prof.: CRC 20.472/O-7-BA



BA - EXECUTIVO
PREFEITURA MUNICIPAL DE NOVA VIÇOSA
RELATÓRIO RESUMIDO DE EXECUÇÃO ORÇAMENTÁRIA
DEMONSTRATIVO DE SENTENÇAS JUDICIAIS
ORÇAMENTO FISCAL DA SEGURIDADE SOCIAL
Dezembro de 2019

Artigos 19, § 4º e 30º, § 7º da L.C. 101/00 (Portaria TCM/BA Nº 460)

Beneficiário	Determinação		Nº NE de Origem	Pagamento		
	Data	Valor		Data	Valor	Nº do PP
CASA DOS SUPLEMENTOS ALIMENTICIOS LTDA	26/11/2019	1.170,00	2178	02/12/2019	1.170,00	3486
TOTAL	-	1.170,00	-	-	1.170,00	-

MANOEL COSTA ALMEIDA
Prefeito Municipal
CPF : 050.967.745-20

NILO MARCOS BORGES DO NASCIMENTO
Secretário da Fazenda
CPF : 880.780.357-72

ELEILTON DA HORA SANTOS
Contador(a)
Reg. Prof.: CRC 20.472/O-7-BA

Relatório de Gestão Fiscal

BA - EXECUTIVO

PREFEITURA MUNICIPAL DE NOVA VIÇOSA

RELATÓRIO DE GESTÃO FISCAL

DEMONSTRATIVO DA DESPESA COM PESSOAL - CONSOLIDADO

ORÇAMENTO FISCAL DA SEGURIDADE SOCIAL

SETEMBRO - DEZEMBRO de 2019

RGF - ANEXO I (LRF, art. 55, inciso I, alínea "a")



Em Reais

DESPESAS COM PESSOAL	DESPESAS EXECUTADAS												TOTAL (ÚLT. 12 M.) (a)	INSCRITAS EM RESTOS A PAGAR NÃO PROCESSADOS (b)
	Últimos 12 Meses													
	LIQUIDADAS													
	01/2019	02/2019	03/2019	04/2019	05/2019	06/2019	07/2019	08/2019	09/2019	10/2019	11/2019	12/2019		
DESPESA BRUTA COM PESSOAL (I)	3.640.797,63	2.959.756,17	4.544.159,35	4.204.001,90	3.946.337,54	3.841.818,22	3.834.170,93	4.081.646,89	3.684.548,67	3.865.315,70	3.822.459,40	8.038.861,65	50.463.874,05	6.416,67
Pessoal Ativo	3.620.729,19	2.959.756,17	4.544.159,35	4.203.991,72	3.946.225,56	3.828.914,60	3.818.298,24	4.081.646,89	3.684.548,67	3.865.315,70	3.822.459,40	8.038.861,65	50.414.907,14	6.416,67
Vencimentos, Vantagens e Outras Despesas Variáveis	3.584.692,21	2.923.509,61	4.507.912,79	4.166.789,56	3.909.824,57	3.792.194,75	3.781.313,20	4.081.646,89	3.609.617,74	3.827.743,40	3.784.357,91	5.045.835,45	47.015.438,08	6.416,67
Obrigações Patronais	36.036,98	36.246,56	36.246,56	37.202,16	36.400,99	36.719,85	36.985,04	0,00	74.930,93	37.572,30	38.101,49	2.993.026,20	3.399.469,96	0,00
Benefícios Previdenciários	0,00	0,00	0,00	0,00	0,00	0,00	0,00	0,00	0,00	0,00	0,00	0,00	0,00	0,00
Pessoal Inativo e Pensionistas	0,00	0,00	0,00	0,00	0,00	0,00	0,00	0,00	0,00	0,00	0,00	0,00	0,00	0,00
Aposentadorias, Reserva e Reformas	0,00	0,00	0,00	0,00	0,00	0,00	0,00	0,00	0,00	0,00	0,00	0,00	0,00	0,00
Pensões	0,00	0,00	0,00	0,00	0,00	0,00	0,00	0,00	0,00	0,00	0,00	0,00	0,00	0,00
Outros Benefícios Previdenciários	0,00	0,00	0,00	0,00	0,00	0,00	0,00	0,00	0,00	0,00	0,00	0,00	0,00	0,00
Outras despesas de pessoal decorrentes de contratos de	20.068,44	0,00	0,00	10,18	111,98	12.903,62	15.872,69	0,00	0,00	0,00	0,00	0,00	48.966,91	0,00
DESPESAS NÃO COMPUTADAS (II) (§ 1º do art. 19 da	15.909,31	3.477,87	9.124,12	33.778,57	40.860,83	19.789,04	14.778,24	319.402,80	9.889,96	28.406,03	0,00	4.234,65	499.651,42	47.012,88
Indenizações por Demissão e Incentivos à Demissão	0,00	0,00	9.124,12	33.778,57	36.574,56	19.789,04	14.778,24	3.545,99	9.889,96	28.406,03	0,00	4.234,65	160.121,16	1.431,00
Decorrentes de Decisão Judicial de período anterior ao da	0,00	0,00	0,00	0,00	4.286,27	0,00	0,00	0,00	0,00	0,00	0,00	0,00	4.286,27	45.581,88
Despesas de Exercícios Anteriores de período anterior ao	15.909,31	3.477,87	0,00	0,00	0,00	0,00	0,00	315.856,81	0,00	0,00	0,00	0,00	335.243,99	0,00
Inativos e Pensionistas com Recursos Vinculados	0,00	0,00	0,00	0,00	0,00	0,00	0,00	0,00	0,00	0,00	0,00	0,00	0,00	0,00
DESPESA LÍQUIDA COM PESSOAL (III) = (I - II)	3.624.888,32	2.956.278,30	4.535.035,23	4.170.223,33	3.905.476,71	3.822.029,18	3.819.392,69	3.762.244,09	3.674.658,71	3.836.909,67	3.822.459,40	8.034.627,00	49.964.222,63	-40.596,21
APURAÇÃO DO CUMPRIMENTO DO LIMITE LEGAL												VALOR	% SOBRE A RCL AJUSTADA	
RECEITA CORRENTE LÍQUIDA - RCL (IV)												111.235.981,02	1,00	
(-) Transferências obrigatórias da União relativas às emendas individuais (VI) (§ 13, art. 166 da CF)												0,00	0,00	
= RECEITA CORRENTE LÍQUIDA AJUSTADA (VI)												111.235.981,02	--	
DESPESA TOTAL COM PESSOAL - DTP (VII) = (III + III b)												49.923.626,42	44,88	
LIMITE MÁXIMO (VIII) (incisos I, II e III, art. 20 da LRF)												60.067.429,75	54,00	
LIMITE PRUDENCIAL (IX) = (0,95 x VIII) (parágrafo único do art. 22 da LRF)												57.064.058,26	51,3	
LIMITE DE ALERTA (X) = (0,90 x VIII) (inciso II do § 1º do art. 59 da LRF)												54.060.686,78	48,6	

FONTE: Sistema: Sistema CONTABIL, Unidade Responsável: PREFEITURA MUNICIPAL DE NOVA VIÇOSA, Emissão: 24/01/2020, às 15:28:35. Assinado Digitalmente no dia 24/01/2020, às 15:28:35.

1. Nos demonstrativos elaborados no primeiro e no segundo quadrimestre de cada exercício, os valores de restos a pagar não processados inscritos em 31 de dezembro do exercício anterior continuarão a ser informados nesse campo. Esses valores não sofrem alteração pelo seu processamento, e somente no caso de cancelamento podem ser excluídos.

MANOEL COSTA ALMEIDA
Prefeito Municipal
CPF : 050.967.745-20

NILO MARCOS BORGES DO NASCIMENTO
Secretário da Fazenda
CPF : 880.780.357-72

ELEILTON DA HORA SANTOS
Contador(a)
Reg. Prof.: CRC 20.472/O-7-BA



PREFEITURA MUNICIPAL DE NOVA VIÇOSA
RELATÓRIO DE GESTÃO FISCAL
DEMONSTRATIVO DA DÍVIDA CONSOLIDADA LÍQUIDA - CONSOLIDADO
ORÇAMENTO FISCAL DA SEGURIDADE SOCIAL
(Janeiro a Dezembro) - 3º Quadrimestre de 2019

RGF - ANEXO 2 (LRF, art. 55, inciso I, alínea "b")

RS 1,00

DÍVIDA CONSOLIDADA	SALDO DO EXERCÍCIO ANTERIOR	SALDO DO EXERCÍCIO DE 2019		
		Até o 1º Quadrimestre	Até o 2º Quadrimestre	Até o 3º Quadrimestre
DÍVIDA CONSOLIDADA - DC (I)	38.697.561,38	37.924.785,36	37.348.455,71	36.617.439,25
Dívida Mobiliária	0,00	0,00	0,00	0,00
Dívida Contratual	38.667.377,27	37.894.601,25	37.318.271,60	36.584.524,08
Empréstimos	0,00	0,00	0,00	0,00
Interna	0,00	0,00	0,00	0,00
Externa	0,00	0,00	0,00	0,00
Reestruturação da Dívida de Estados e Municípios	0,00	0,00	0,00	0,00
Financiamentos	435.948,29	190.599,09	47.268,33	68.602,02
Interna	435.948,29	190.599,09	47.268,33	68.602,02
Externa	0,00	0,00	0,00	0,00
Parcelamento e Renegociação de dívidas	38.231.428,98	37.704.002,16	37.271.003,27	36.515.922,06
De Tributos	1.660.652,86	1.478.143,54	1.365.347,83	910.347,62
De Contribuições Previdenciárias	36.570.776,12	36.225.858,62	35.905.655,44	35.605.574,44
De Demais Contribuições Sociais	0,00	0,00	0,00	0,00
Do FGTS	0,00	0,00	0,00	0,00
Com Instituição Não financeira	0,00	0,00	0,00	0,00
Demais Dívidas Contratuais	0,00	0,00	0,00	0,00
Precatórios Posteriores a 05/05/2000 (Inclusive) – Vencidos e não Pagos	30.184,11	30.184,11	30.184,11	32.915,17
Outras Dívidas	0,00	0,00	0,00	0,00
DEDUÇÕES (II)	0,00	0,00	1.238.462,46	20.629.680,06
Disponibilidade de Caixa¹	0,00	0,00	1.238.462,46	20.629.680,06
Disponibilidade de Caixa Bruta	4.844.815,88	3.770.092,50	4.742.305,80	23.753.477,48
(-) Restos a Pagar Processados	11.947.594,11	4.188.008,02	3.503.843,34	3.123.797,42
Demais Haveres Financeiros	0,00	0,00	0,00	0,00
DÍVIDA CONSOLIDADA LÍQUIDA – DCL (III) = (I – II)	38.697.561,38	37.924.785,36	36.109.993,25	15.987.759,19
RECEITA CORRENTE LÍQUIDA – RCL	75.596.015,04	93.212.362,15	89.982.125,76	111.235.981,02
% DA DC SOBRE A RCL (I / RCL)	51,19	40,69	41,51	32,92
% DA DCL SOBRE A RCL (III / RCL)	51,19	40,69	40,13	14,37
LIMITE DEFINIDO POR RESOLUÇÃO DO SENADO FEDERAL – <120%>	90.715.218,05	111.854.834,58	107.978.550,91	133.483.177,22
LIMITE DE ALERTA (inciso III do § 1º do art. 59 da LRF) - <108%>	81.643.696,24	100.669.351,12	97.180.695,82	120.134.859,50

OUTROS VALORES NÃO INTEGRANTES DA DCL	SALDO DO EXERCÍCIO ANTERIOR	SALDO DO EXERCÍCIO DE 2019		
		Até o 1º Quadrimestre	Até o 2º Quadrimestre	Até o 3º Quadrimestre
PRECATÓRIOS ANTERIORES A 05/05/2000	0,00	0,00	0,00	0,00
PRECATÓRIOS POSTERIORES A 05/05/2000 (Não incluídos na DC)²	0,00	0,00	0,00	0,00
PASSIVO ATUARIAL	0,00	0,00	0,00	0,00
INSUFICIÊNCIA FINANCEIRA	7.102.778,23	0,00	0,00	0,00
DEPÓSITOS E CONSIGNAÇÕES SEM CONTRAPARTIDA	3.947.971,26	4.771.173,98	3.832.334,13	3.347.580,11
RP NÃO PROCESSADOS	1.222.986,68	815.651,73	780.651,73	719.362,16
ANTECIPAÇÕES DE RECEITA ORÇAMENTÁRIA – ARO	0,00	0,00	0,00	0,00
DÍVIDA CONTRATUAL DE PPP	0,00	0,00	0,00	0,00
APROPRIAÇÃO DE DEPÓSITOS JUDICIAIS - LC 151/2015	0,00	0,00	0,00	0,00

FONTES: Sistema <Nome>, Unidade Responsável <Nome>, Data da emissão <dd/mm/aaaa> e hora de emissão <hh:mm>

- Se o saldo apurado for negativo, ou seja, se o total da Disponibilidade de Caixa Bruta for menor que Restos a Pagar Processados, esse saldo negativo não deverá ser informado nessa linha, mas sim na linha da "Insuficiência Financeira", no quadro "Outros Valores não integrantes da Dívida Consolidada". Assim, quando o cálculo de Disponibilidade de Caixa for negativo, o valor dessa linha deverá ser (0) "zero".
- Refere-se aos precatórios posteriores a 05/05/2000 que, em cumprimento ao disposto no artigo 100 da Constituição Federal, ainda não foram incluídos no orçamento ou constam no orçamento e ainda não foram pagos. Ao final do exercício em que esses precatórios foram incluídos ou que deveriam ter sido incluídos, os valores deverão compor a linha "Precatórios Posteriores".

Nota:

MANOEL COSTA ALMEIDA
Prefeito Municipal
CPF : 050.967.745-20

NILO MARCOS BORGES DO NASCIMENTO
Secretário da Fazenda
CPF : 880.780.357-72

ELEILTON DA HORA SANTOS
Contador(a)
Reg. Prof.: CRC 20.472/O-7-BA



BA - EXECUTIVO
PREFEITURA MUNICIPAL DE NOVA VIÇOSA
RELATÓRIO DE GESTÃO FISCAL
DEMONSTRATIVO DAS GARANTIAS E CONTRAGARANTIAS DE VALORES - CONSOLIDADO
ORÇAMENTO FISCAL DA SEGURIDADE SOCIAL
(Janeiro a Dezembro) - 3º Quadrimestre de 2019

RGF - ANEXO 3 (LRF, art. 55, inciso I, alínea "c" e art. 40, § 1º)

RS 1,00

GARANTIAS CONCEDIDAS	SALDO DO EXERCÍCIO ANTERIOR	SALDOS DO EXERCÍCIO DE 2019		
		Até o 1º Quadrimestre	Até o 2º Quadrimestre	Até o 3º Quadrimestre
AOS ESTADOS (I)	0,00	0,00	0,00	0,00
Em Operações de Crédito Externas	0,00	0,00	0,00	0,00
Em Operações de Crédito Internas	0,00	0,00	0,00	0,00
AOS MUNICÍPIOS (II)	0,00	0,00	0,00	0,00
Em Operações de Crédito Externas	0,00	0,00	0,00	0,00
Em Operações de Crédito Internas	0,00	0,00	0,00	0,00
ÀS ENTIDADES CONTROLADAS (III)	0,00	0,00	0,00	0,00
Em Operações de Crédito Externas	0,00	0,00	0,00	0,00
Em Operações de Crédito Internas	0,00	0,00	0,00	0,00
POR MEIO DE FUNDOS E PROGRAMAS (IV)	0,00	0,00	0,00	0,00
TOTAL GARANTIAS CONCEDIDAS (V) = (I + II + III + IV)	0,00	0,00	0,00	0,00
RECEITA CORRENTE LÍQUIDA - RCL (IV)	75.596.015,04	93.212.362,15	89.982.125,76	111.235.981,02
% do TOTAL DAS GARANTIAS sobre a RCL	0,00	0,00	0,00	0,00
LIMITE DEFINIDO POR RESOLUÇÃO DO SENADO FEDERAL - <22%>	16.631.123,31	20.506.719,67	19.796.067,67	24.471.915,82
LIMITE DE ALERTA (inciso III do §1º do art. 59 da LRF) - <90%>	14.968.010,98	18.456.047,71	17.816.460,90	22.024.724,24

CONTRAGARANTIAS RECEBIDAS	SALDO DO EXERCÍCIO ANTERIOR	SALDOS DO EXERCÍCIO DE 2019		
		Até o 1º Quadrimestre	Até o 2º Quadrimestre	Até o 3º Quadrimestre
DOS ESTADOS (VII)	0,00	0,00	0,00	0,00
Em Garant ia às operações de Crédito Externas	0,00	0,00	0,00	0,00
Em Garant ia às operações de Crédito Internas	0,00	0,00	0,00	0,00
DOS MUNICÍPIOS (VIII)	0,00	0,00	0,00	0,00
Em Garant ia às operações de Crédito Externas	0,00	0,00	0,00	0,00
Em Garant ia às operações de Crédito Internas	0,00	0,00	0,00	0,00
DAS ENTIDADES CONTROLADAS (IX)	0,00	0,00	0,00	0,00
Em Garant ia às operações de Crédito Externas	0,00	0,00	0,00	0,00
Em Garant ia às operações de Crédito Internas	0,00	0,00	0,00	0,00
EM GARANTIAS POR MEIO DE FUNDOS E PROGRAMAS (X)	0,00	0,00	0,00	0,00
TOTAL CONTRAGARANTIAS RECEBIDAS (XI) = (VII + VIII + IX + X)	0,00	0,00	0,00	0,00

MEDIDAS CORRETIVAS:

FORNTE: Sistema: Sistema CONTÁBIL, Unidade Responsável: PREFEITURA MUNICIPAL DE NOVA VIÇOSA, Emissão:24/01/2020, às 15:40:45, Assinado Digitalmente no dia 24/01/2020, às 15:40:45.

Nota:

¹ Inclui garantias concedidas por meio de Fundos.

MANOEL COSTA ALMEIDA
Prefeito Municipal
CPF : 050.967.745-20

NILO MARCOS BORGES DO NASCIMENTO
Secretário da Fazenda
CPF : 880.780.357-72

ELEILTON DA HORA SANTOS
Contador(a)
Reg. Prof.: CRC 20.472/O-7-BA



BA - EXECUTIVO
PREFEITURA MUNICIPAL DE NOVA VIÇOSA
RELATÓRIO DE GESTÃO FISCAL
DEMONSTRATIVO DAS OPERAÇÕES DE CRÉDITO - CONSOLIDADO
ORÇAMENTO FISCAL DA SEGURIDADE SOCIAL
SETEMBRO - DEZEMBRO de 2019

RGF – ANEXO 4 (LRF, art. 55, inciso I, alínea "d" e inciso III alínea "c")

RS 1,00

OPERAÇÕES DE CRÉDITO	VALOR REALIZADO	
	No Quadrimestre de Referência	Até o Quadrimestre de Referência (a)
Mobiliária	0,00	0,00
Interna	0,00	0,00
Externa	0,00	0,00
Contratual	0,00	0,00
Interna	0,00	0,00
Empréstimos	0,00	0,00
Aquisição Financiada de Bens e Arrendamento Mercantil Financeiro	0,00	0,00
Antecipação de Receita pela Venda a Termo de Bens e Serviços	0,00	0,00
Assunção, Reconhecimento e Confissão de Dívidas (LRF, art. 29, § 1º)	0,00	0,00
Operações de crédito previstas no art. 7º § 3º da RSF nº 43/2001 (I)	0,00	0,00
Externa	0,00	0,00
Empréstimos	0,00	0,00
Aquisição Financiada de Bens e Arrendamento Mercantil Financeiro	0,00	0,00
Antecipações de Receitas pela Venda a Termo de Bens e Serviços	0,00	0,00
Assunção, Reconhecimento e Confissão de Dívidas (LRF, art. 29, § 1º)	0,00	0,00
Operações de crédito previstas no art. 7º § 3º da RSF nº 43/2001 (II)	0,00	0,00
TOTAL (III)	0,00	0,00

APURAÇÃO DO CUMPRIMENTO DOS LIMITES	VALOR	% SOBRE A RCL
RECEITA CORRENT E LÍQUIDA – RCL (IV)	111.235.981,02	--
OPERAÇÕES VEDADAS (V)	0,00	0,00
TOTAL CONSIDERADO PARA FINS DA APURAÇÃO DO CUMPRIMENTO DO LIMITE (VI)= (IIIa + V - Ia - IIa)	0,00	0,00
LIMITE GERAL DEFINIDO POR RESOLUÇÃO DO SENADO FEDERAL PARA AS OPERAÇÕES DE CRÉDITO INTERNAS E EXTERNAS	17.797.756,96	16,00
LIMITE DE ALERTA (inciso III do §1º do art. 59 da LRF) - <%>	16.017.981,27	14,40
OPERAÇÕES DE CRÉDITO POR ANTECIPAÇÃO DA RECEITA ORÇAMENTÁRIA	0,00	--
LIMITE DEFINIDO POR RESOLUÇÃO DO SENADO FEDERAL PARA AS OPERAÇÕES DE CRÉDITO POR ANTECIPAÇÃO DA RECEITA ORÇAMENTÁRIA	7.786.518,67	7,00

OUTRAS OPERAÇÕES QUE INTEGRAM A DÍVIDA CONSOLIDADA	VALOR REALIZADO	
	No Quadrimestre de Referência	Até o Quadrimestre de Referência (a)
Parcelamentos de Dívidas	0,00	0,00
Tributos	0,00	0,00
Contribuições Previdenciárias	0,00	0,00
FGTS	0,00	0,00
Operações de reestruturação e recomposição do principal de dívidas	0,00	0,00

FONTE: Sistema <Nome>. Unidade Responsável <Nome>. Data da emissão <dd/mm/aaaa> e hora de emissão <hh:mm>

I Conforme Manual de Instrução de Pleitos - MIP STN/COPEM, essas operações podem ser contratadas mesmo que não haja margem disponível nos limites. No entanto, uma vez contratadas, os fluxos de tais operações terão seus efeitos contabilizados para fins da contratação de outras operações de crédito.

Notas:

MANOEL COSTA ALMEIDA
Prefeito Municipal
CPF : 050.967.745-20

NILO MARCOS BORGES DO NASCIMENTO
Secretário da Fazenda
CPF : 880.780.357-72

ELEILTON DA HORA SANTOS
Contador(a)
Reg. Prof.: CRC 20.472/O-7-BA

BA - EXECUTIVO

PREFEITURA MUNICIPAL DE NOVA VIÇOSA

RELATÓRIO DE GESTÃO FISCAL

DEMONSTRATIVO DA DISPONIBILIDADE DE CAIXA E DOS RESTOS A PAGAR - CONSOLIDADO

ORÇAMENTO FISCAL DA SEGURIDADE SOCIAL

(Janeiro a Dezembro) - 3º Quadrimestre / 2º Semestre de 2019

RGF - Anexo 5 (LRF, Art. 55, inciso III, alínea "a")



IDENTIFICAÇÃO DOS RECURSOS	DISPONIBILIDADE DE CAIXA BRUTA (a)	OBRIGAÇÕES FINANCEIRAS				INSUFICIÊNCIA FINANCEIRA VERIFICADA NO CONSORCIO PÚBLICO (f)	DISPONIBILIDADE DE CAIXA LÍQUIDA (ANTES DA INSCRIÇÃO EM RESTOS A PAGAR NÃO PROCESSADOS DO EXERCÍCIO) (g) = (a) - (b) + c + d + e) - f)	RESTOS A PAGAR EMPENHADOS E NÃO LIQUIDADOS DO EXERCÍCIO	EMPENHOS NÃO LIQUIDADOS CANCELADOS (NÃO INSCRITOS POR INSUFICIÊNCIA FINANCEIRA)
		Restos a Pagar Liquidados e Não Pagos		Restos a Pagar Empenhados e Não Liquidados de Exercícios Anteriores (d)	Demais Obrigações Financeiras (e)				
		De Exercícios Anteriores (b)	Do Exercício (c)						
TOTAL DOS RECURSOS VINCULADOS (I)	20.356.242,54	2.375.705,70	8.517.925,86	395.806,78	0,00	0,00	9.066.804,20	5.621.702,72	0,00
Receitas de Impostos e de Transferência de Impostos - Educação	200.921,29	470.676,70	2.912.686,89	341.721,25	0,00	0,00	-3.524.163,55	85.201,72	0,00
Transferências do FUNDEB 60%	2.019.452,67	822.838,82	1.384.355,74	0,00	0,00	0,00	-187.741,89	0,00	0,00
Transferências do FUNDEB 40%	0,00	13.707,76	1.400.718,88	0,00	0,00	0,00	-1.414.426,64	1.045,96	0,00
Outros Recursos Destinados à Educação	15.675.616,76	110,31	63.275,97	110,31	0,00	0,00	15.612.120,17	0,00	0,00
Receitas de Impostos e de Transferência de Impostos - Saúde	28,31	748.415,77	1.592.465,99	27.362,37	0,00	0,00	-2.368.215,82	2.198.953,59	0,00
Outros Recursos Destinados à Saúde	322.960,91	269.909,10	1.077.691,01	1.431,00	0,00	0,00	-1.026.070,20	2.321.641,44	0,00
Recursos Destinados à Assistência Social	348.102,28	45.859,63	36.174,07	23.981,85	0,00	0,00	242.086,73	15.531,52	0,00
Recursos destinados ao RPPS - Plano Previdenciário	0,00	0,00	0,00	0,00	0,00	0,00	0,00	0,00	0,00
Recursos destinados ao RPPS - Plano Financeiro	0,00	0,00	0,00	0,00	0,00	0,00	0,00	0,00	0,00
Recursos de Operações de Crédito (exceto destinados à Educação e à Saúde)	0,00	0,00	0,00	0,00	0,00	0,00	0,00	0,00	0,00
Recursos de Alienação de Bens/Ativos	0,00	0,00	0,00	0,00	0,00	0,00	0,00	0,00	0,00
Outros Destinações Vinculadas de Recursos	1.789.160,52	1.200,00	50.557,31	1.200,00	0,00	0,00	1.736.203,01	999.338,49	0,00
TOTAL DOS RECURSOS NÃO VINCULADOS (II)	183.316,74	1.178.893,38	2.484.162,30	343.213,94	0,00	0,00	-3.822.952,88	2.464.232,56	0,00
Recursos Ordinários	183.316,74	1.178.893,38	2.484.162,30	343.213,94	0,00	0,00	-3.822.952,88	2.464.232,56	0,00
Outros Recursos não Vinculados	0,00	0,00	0,00	0,00	0,00	0,00	0,00	0,00	0,00
TOTAL (III) = (I + II)	20.539.559,28	3.554.599,08	11.002.088,16	739.020,72	0,00	0,00	5.243.851,32	8.085.935,28	0,00

Fonte: Sistema CONTABIL. Unidade Responsável: PREFEITURA MUNICIPAL DE NOVA VIÇOSA, Exercício 2019/2020, de 10/08/20, Atividade Desdobramento no dia 24/01/2020, de 16/08/21.

MANOEL COSTA ALMEIDA
Prefeito Municipal
CPF : 050.967.745-20

NILO MARCOS BORGES DO NASCIMENTO
Secretário da Fazenda
CPF : 880.780.357-72

ELEILTON DA HORA SANTOS
Contador(a)
Reg. Prof.: CRC 20.472/O-7-BA



BA - EXECUTIVO
PREFEITURA MUNICIPAL DE NOVA VIÇOSA
RELATÓRIO DE GESTÃO FISCAL
DEMONSTRATIVO SIMPLIFICADO DO RELATÓRIO DE GESTÃO FISCAL - CONSOLIDADO
ORÇAMENTO FISCAL DA SEGURIDADE SOCIAL
SETEMBRO - DEZEMBRO de 2019

LRF, art. 48 - Anexo 6

RS 1,00

RECEITA CORRENTE LÍQUIDA		VALOR ATÉ O QUADRIMESTRE	
Receita Corrente Líquida		111.235.981,02	
Receita Corrente Líquida Ajustada		111.235.981,02	
DESPESA COM PESSOAL		VALOR	% SOBRE A RCL AJUSTADA
Despesa Total com Pessoal - DTP		49.923.626,42	44,88
Limite Máximo (incisos I, II e III, art. 20 da LRF) - <%>		60.067.429,75	54,00 %
Limite Prudencial (parágrafo único, art. 22 da LRF) - <%>		57.064.058,26	51,30
Limite de Alerta (inciso II do §1º do art. 59 da LRF) - <%>		54.060.686,78	48,60
DÍVIDA CONSOLIDADA		VALOR	% SOBRE A RCL
Dívida Consolidada Líquida		15.987.759,19	14,37%
Limite Definido por Resolução do Senado Federal		133.483.177,22	120,00
GARANTIA DE VALORES		VALOR	% SOBRE A RCL
Total das Garantias Concedidas		0,00	0,00%
Limite Definido por Resolução do Senado Federal		24.471.915,82	22,00
OPERAÇÕES DE CRÉDITO		VALOR	% SOBRE A RCL
Operações de Crédito Externas e Internas		0,00	0,00%
Operações de Crédito por Antecipação da Receita		0,00	0,00
Limite definido pelo Senado Federal para Operações de Crédito Externas e Internas		17.797.756,96	16,00
Limite definido pelo Senado Federal para Operações de Crédito por Antecipação da Receita		7.786.518,67	7,00
RESTOS A PAGAR		INSCRIÇÃO EM RESTOS A PAGAR NÃO PROCESSADOS DO EXERCÍCIO	DISPONIBILIDADE DE CAIXA LÍQUIDA (ANTES DA INSCRIÇÃO EM RESTOS A PAGAR NÃO PROCESSADOS DO EXERCÍCIO)
Valor Total		8.085.935,28	5.243.851,32

FONTE: Sistema: Sistema CONTÁBIL, Unidade Responsável: PREFEITURA MUNICIPAL DE NOVA VIÇOSA, Emissão:24/01/2020, às 20:58:49, Assinado Digitalmente no dia 24/01/2020, às 20:58:49

MANOEL COSTA ALMEIDA
Prefeito Municipal
CPF : 050.967.745-20

NILO MARCOS BORGES DO NASCIMENTO
Secretário da Fazenda
CPF : 880.780.357-72

ELEILTON DA HORA SANTOS
Contador(a)
Reg. Prof.: CRC 20.472/O-7-BA